

Rechnung 2025

EINWOHNERGEMEINDE LUNGERN

Botschaft Gemeindeversammlung

Bericht zur Rechnung und Investitionsrechnung 2024		1	
Erfolgsrechnung Nettoaufwand pro Departement	Zusammenzug	2	
	Kommentar zur Erfolgsrechnung	3	- 4
Artengliederung	Zusammenzug	5	
Gestufferter Erfolgsausweis		6	
Investitionsrechnung	Zusammenzug und Kommentar	7	
Bilanz	Zusammenzug	8	
Anlagespiegel	Zu- & Abgänge, Abschreibungen	9	- 11
Kennzahlen	Zusammenzug inkl. Grafiken	12	- 14
Kurzbericht der Rechnungsprüfungskommission		15	

Ausführliche Jahresrechnung

Erfolgsrechnung Artengliederung	Detail	16	- 19
Erfolgsrechnung Funktional	Stufe 3 mit Nettoergebnis	20	- 24
Erfolgsrechnung Funktional mit Erläuterungen	Detail, Erläuterung Abweichungen > CHF 10'000	25	- 67
Investitionsrechnung Funktional	Detail	68	- 71
Investitionsrechnung Artengliederung	Stufe 3	72	
Bilanz mit Veränderung	Detail	73	- 78
Geldflussrechnung		79	- 80

Anhang

		81	
	Regelwerk der Rechnungslegung	82	- 84
	Eigenkapitalnachweis	85	
	Rückstellungsspiegel	86	
	Beteiligungen im Verwaltungsvermögen	87	
	Beteiligungsspiegel	88	- 89
	Gewährleistungsspiegel	90	
	Kontrolle Verpflichtungskredite	91	
	Anlagespiegel	92	
	Kennzahlen Detail	93	- 100

BERICHT ZUR RECHNUNG 2025

Der Rechnungsabschluss für das Jahr 2025 ist nach zufriedenstellenden Vorjahren erneut überaus erfreulich ausgefallen. Die Erfolgsrechnung schliesst auch 2025 mit einem Ertragsüberschuss ab. Das ausgewiesene Jahresergebnis liegt (nach Zuweisung an die Reserven) mit einem Ertragsüberschuss von CHF 121'535.76 im Bereich der Vorjahre.

Das **Ergebnis aus betrieblicher Tätigkeit** liegt mit einem Ertragsüberschuss von CHF 850'944.71 erneut sehr deutlich über dem Budget (CHF 291'600.00), welches um CHF 559'344.71 übertroffen wurde. Gegenüber dem Vorjahr (CHF 1'054'649.00) fiel das betriebliche Ergebnis allerdings etwas tiefer aus.

Der **betriebliche Aufwand** entwickelte sich gegenüber dem Budget erfreulich und liegt mit CHF 10'640'440.27 um 4.9 % unter dem Budget. In den Kostengruppen Personalaufwand und Sachaufwand wurde das Budget 2025 teils deutlich unterschritten. Der Lohnaufwand lag sowohl bei den Behörden/Kommissionen (-22.5 %), beim Verwaltungspersonal (-4.9 %) als auch beim Lehrpersonal (-8.2 %) unter den Annahmen aus dem Budget. Der **betriebliche Ertrag** liegt mit CHF 11'491'384.98 im Rahmen der Erwartungen. Dieser Umstand führt zu einem erfreulichen Gewinn aus betrieblicher Tätigkeit von CHF 850'944.71.

Das **Ergebnis aus Finanzierung** liegt leicht über dem Budget (+4.8%). Der Mehrertrag entsteht durch eine rückwirkende Korrektur einer Verrechnung von Liegenschaftsmieten. Im ausserordentlichen Bereich der Jahresrechnung wurde eine erneute Einlage in die finanzpolitische Reserve von CHF 1'200'000.00 getätigt. Dies bringt die Reserven auf einen Betrag von CHF 10'550'000.00. Sie stehen für die Stärkung der Erfolgsrechnung während der Belastung durch die geplanten Bauprojekte Schulhauses Kamp, Mehrzweckgebäudes und Umgebung zur Verfügung.

Die **Bilanz** spiegelt die sehr solide Finanzlage der Gemeinde wider. Das frei verfügbare Eigenkapital beträgt per 31.12.2025 einschliesslich des Ertragsüberschusses CHF 15'506'822.89, was 72.6 % der gesamten Bilanzsumme entspricht. Die Finanzkennzahlen, welche nach Art. 35 des Finanzhaushaltsgesetzes auszuweisen sind, zeigen gegenwärtig einen positiven oder sehr positiven Wert.


BERICHT ZUR INVESTITIONSRECHNUNG 2025

Die **Investitionsrechnung 2025** schliesst mit Bruttoinvestitionen von CHF 3'386'665.29 ab. Nach Abzug verschiedener Einnahmen von CHF 105'776.20 betragen die Nettoinvestitionen CHF 3'280'889.09. Im Budget 2025 wurde mit Nettoinvestitionen von CHF 5'680'600 gerechnet. Die Investitionstätigkeit des Jahres 2025 war geprägt von den Arbeiten für den Neubau und die Erweiterung des Schulhauses Kamp Ost, welche nach der Genehmigung des Kreditbegehrens im Oktober 2023 genau geplant und seither umgesetzt werden. Die Abweichung zum Budget ist darauf zurückzuführen, dass zum Zeitpunkt der Budgetierung 2025 im Sommer 2024 der Zahlungsplan schwer abzuschätzen war. Daneben wurde das langfristige Projekt GEP (Generelle Entwässerungsplanung) weiter vorangetrieben. Das Projekt Überlastsicherung Laui inkl. Neubau der Gehrenbrücke konnte erfreulicherweise deutlich unter Budget abgeschlossen werden.

Die ausführliche Gemeinderechnung mit dem Anhang gemäss Finanzhaushaltsgesetz ist auf der Website www.lungern.ch – Verwaltung – Publikationen/Downloads – Rechnung 2025 verfügbar oder kann als gedruckte Ausgabe am Schalter der Gemeindeverwaltung bezogen werden.

Lungern, 26. März 2026


Departementsvorsteher Finanzen
Gemeinderat Sämi Zumstein


Fachbereichsleiterin Finanzen
Jolanda Vogler

VERWALTUNGSRECHNUNG

Erfolgsrechnung Gesamtergebnis

	Rechnung 2025	Budget 2025	Abweichung Rechnung - Budget	
			- = Mehrertrag + = Mehraufwand	in %
Gesamtertrag	12'131'613.52	12'080'200.00	-51'413.52	-0.43%
Gesamtaufwand	12'010'077.76	12'039'700.00	-29'622.24	-0.25%
Ertragsüberschuss (+) Aufwandüberschuss (-)	121'535.76	40'500.00	-81'035.76	

Departemente Erfolgsrechnung (funktional)

	Rechnung 2025	Budget 2025	Abweichung	
			CHF	in %
Total Nettoergebnis	-121'535.76	-40'500.00	-81'035.76	
0 Allgemeine Verwaltung	1'466'412.17	1'427'900.00	38'512.17	2.70%
1 Öffentliche Ordnung & Sicherheit, Verteidigung	56'585.51	137'300.00	-80'714.49	-58.79%
2 Bildung	4'408'289.47	4'894'500.00	-486'210.53	-9.93%
3 Kultur, Sport und Freizeit	314'008.51	386'000.00	-71'991.49	-18.65%
4 Gesundheit	904'884.55	636'700.00	268'184.55	42.12%
5 Soziale Sicherheit	580'976.46	688'200.00	-107'223.54	-15.58%
6 Verkehr	641'640.75	697'900.00	-56'259.25	-8.06%
7 Umweltschutz & Raumordnung	337'854.38	358'700.00	-20'845.62	-5.81%
8 Volkswirtschaft	193'176.62	178'100.00	15'076.62	8.47%
9 Finanzen	-9'025'364.18	-9'445'800.00	420'435.82	-4.45%

Abweichungen +/- Fr. 10'000.00 werden in der detaillierten Rechnung 2025 ausgewiesen und erläutert.

KOMMENTAR ZUR ERFOLGSRECHNUNG NACH DEPARTEMENTEN (FUNKTIONAL)

0 Allgemeine Verwaltung

Das Nettoergebnis im Aufgabenbereich Allgemeine Verwaltung liegt 2.7 % über dem Budget, bewegt sich jedoch auf dem Niveau des Vorjahres.

Die positive Abweichung zum Budget ist unter anderem darauf zurückzuführen, dass die im Budget eingeplante Anpassung des Besoldungsreglements für die Behördenentschädigungen im Berichtsjahr nicht umgesetzt wurde.

Im Bereich Gemeindeverwaltung fällt insbesondere der Informatiknutzungsaufwand ins Gewicht. Die Kosten liegen höher als geplant, was vor allem auf die Einführung der digitalen Plattform eGov zurückzuführen ist, welche im Rahmen der kantonalen Informatikstrategie vorangetrieben wurde. Zudem war beim Einwohnerkontrolle- und Buchhaltungsprogramm ein Release erforderlich, der zusätzliche Aufwendungen verursachte.

Auf der Einnahmenseite liegen die Eigenleistungen für aktivierte Projekte unter den Erwartungen, was das Ergebnis entsprechend belastete.

1 Öffentliche Ordnung und Sicherheit, Verteidigung

Das Nettoergebnis dieses Aufgabenbereichs liegt 58.8 % unter dem Budget und 36.8 % unter dem Vorjahreswert. Die Abweichung gegenüber dem Budget ist hauptsächlich auf moderat ausgefallene Einsatzzahlen sowie eine überdurchschnittlich hohe Weiterverrechenbarkeit der Feuerwehroleistungen zurückzuführen.

Der Sachaufwand wurde insbesondere durch die Neubeschaffung der Atemschutzgeräte geprägt. Die Anschaffung erfolgte planmässig und innerhalb des bewilligten Budgetrahmens.

2 Bildung

Das Nettoergebnis des grössten Aufgabenbereichs liegt 9.9 % unter dem Budget und 5.3 % unter dem Vorjahreswert. Der Personalaufwand fällt insgesamt 8.5 % tiefer aus als budgetiert und liegt 0.5 % unter dem Vorjahr. Diese Entwicklung ist im Wesentlichen darauf zurückzuführen, dass im Bereich der Oberstufe Klassen zusammengelegt werden konnten. Zudem hat der Kantonsrat die im Budget berücksichtigte strukturelle Lohnerhöhung nicht beschlossen, was ebenfalls zu tieferen Aufwendungen führte.

Der Sach- und übrige Betriebsaufwand liegt 4.8 % unter dem Budget und weist im Vergleich zum Vorjahr einen Rückgang von 18.6 % aus. Dies ist auf geringere Programmkosten und genutzte Gratisangebote für Exkursionen und Schulreisen, sowie die Zusammenlegung zweier Jahrgänge im Klassenlager zurückzuführen. Zusätzlich wurde das zentrale Materiallager der Schule aufgrund des Platzmangels während der Bauphase nicht aufgefüllt.

3 Kultur, Sport und Freizeit

Das Nettoergebnis dieses Aufgabenbereichs liegt 18.7 % unter dem Budget. Die Budgetunterschreitung ist im Wesentlichen darauf zurückzuführen, dass der Unterhalt an Grundstücken sowie an Hoch- und Tiefbauten deutlich geringer ausfiel als geplant. Zudem wurde die Umsetzung der digitalen Infotafel am Ortseingang ins nächste Jahr verschoben. Im Vergleich zum Vorjahr haben die Aufwendungen um 102.6 % zugenommen. Der markante Kostenanstieg ist eine Folge der Praxisänderung in der Verbuchung: Seit dem Jahr 2025 werden die Freizeitanlagen (z. B. Badi, Seepark) über diesen Funktionsbereich abgerechnet. Entsprechend sinken die Kosten im Fachbereich 8.

4 Gesundheit

Das Nettoergebnis in diesem Aufgabenbereich liegt 42.1 % über dem Budget und 38.2 % über dem Vorjahreswert. Bei den anfallenden Kosten handelt es sich überwiegend um gebundene Leistungen, die aufgrund übergeordneter gesetzlicher Vorgaben durch die Gemeinde nicht direkt beeinflussbar sind.

Die Restfinanzierung der Kranken- und Pflegeheime in der Höhe von CHF 697'031.50 sowie die Kosten für die ambulante Krankenpflege von CHF 200'060.75 stellen die zentralen Kostenpositionen dar. Beide Bereiche überschreiten die budgetierten Werte deutlich (stationäre Pflege +36.4 %, ambulante Pflege +72.8 %). Diese Entwicklung liegt jedoch innerhalb der bereits in den letzten Jahren beobachteten Kostensteigerungstendenzen in Restfinanzierung.

5 Soziale Sicherheit

Das Nettoergebnis im Aufgabenbereich Soziale Sicherheit fällt um 15.6 % besser aus als budgetiert und liegt 3.1 % unter dem Vorjahreswert. Wie bereits in den Vorjahren handelt es sich überwiegend um gebundene Ausgaben, die auf gesetzliche Vorgaben zurückzuführen sind und vom Gemeinderat nur begrenzt beeinflusst werden können.

Die bedeutendsten Kostenblöcke umfassen einerseits die wirtschaftliche Sozialhilfe, deren Fallzahlen in den letzten Jahren spürbar zurückgegangen sind, sowie andererseits die Beiträge an Kinderkrippen.

Seit der Inbetriebnahme des Regionalen Sozialdienstes im Juli 2023 hat sich der Umfang der von der Gemeinde direkt wahrzunehmenden Aufgaben deutlich reduziert. Zahlreiche Tätigkeiten werden seither zentral durch den Regionalen Sozialdienst erbracht, dessen Betriebskosten ebenfalls in diesen Bereich fallen.

6 Verkehr

Das Nettoergebnis im Aufgabenbereich Verkehr liegt 8.1 % unter dem Budget und 10.7 % unter dem Vorjahreswert. Der Aufgabenbereich umfasst die Gemeindestrassen, den öffentlichen Verkehr sowie den Werkdienst. Ein wesentlicher Grund für das bessere Ergebnis ist der tiefere Beitrag an die öffentlichen Verkehrsmittel, der aufgrund der positiven finanziellen Entwicklung bei den Transportanbietern geringer ausfiel als ursprünglich budgetiert.

Ebenfalls entlastend wirkte sich aus, dass die Pilotphase für den Einsatz eines externen Reinigungsinstituts zur Reinigung der öffentlichen Toiletten während der Hochsaison kostengünstiger ausfiel als erwartet.

7 Umweltschutz und Raumordnung

Das Nettoergebnis im Aufgabenbereich Umweltschutz und Raumordnung liegt 5.8 % unter dem Budget, jedoch 74.8 % über dem Vorjahreswert. Der Aufgabenbereich umfasst die Spezialfinanzierungen Abwasser und Abfall sowie die Bereiche Umweltschutz, Friedhofswesen und Raumordnung.

Im Bereich der Lawinen- und Steinschlagschutzverbauungen wurden die zwei budgetierten Projekte Stegenwald und Hagsflue verschoben. Es zeigte sich, dass für beide Vorhaben ein Kredit der Gemeindeversammlung erforderlich ist, welcher im November 2025 eingeholt wurde.

Im Bereich des allgemeinen Umweltschutzes fielen die Unterhaltskosten für die mobilen Toiletten niedriger aus als erwartet, was das Ergebnis zusätzlich positiv beeinflusste. Demgegenüber entstanden im Bereich Raumordnung wesentliche Mehraufwendungen. Das gute Vorankommen bei den Vorarbeiten zur Revision des kommunalen Bau- und Zonenreglements führte dazu, dass der beauftragte Raumplaner im Berichtsjahr deutlich mehr Leistungen für die Gemeinde erbrachte als budgetiert.

8 Volkswirtschaft

Das Nettoergebnis des vergleichsweise kleinen Aufgabenbereichs Volkswirtschaft liegt 8.5 % über dem Budget, jedoch 18.4 % unter dem Vorjahreswert. Der Bereich umfasst die Land- und Forstwirtschaft, Jagd und Fischerei, Tourismus sowie das Gewerbe.

Der deutliche Rückgang gegenüber dem Vorjahr ist vor allem auf eine Praxisänderung in der Verbuchung zurückzuführen: Seit dem Jahr 2025 werden die Freizeitanlagen (wie etwa Badi und Seepark) neu über den Funktionsbereich 3 abgerechnet und sind somit nicht mehr in diesem Aufgabenbereich enthalten.

Die Ausgaben im Jahr 2025 wurden wesentlich geprägt durch das Projekt Touristenlenkung und Parkleitsystem. Ursprünglich in kleinerem Umfang vorgesehen, wurde das Projekt während des Jahres durch einen vom Gemeinderat bewilligten Nachtragskredit erweitert, was zu zusätzlichen Aufwendungen führte.

9 Finanzen und Steuern

Das Nettoergebnis des Bereichs Finanzen fällt um 4.5 % tiefer aus, als budgetiert und um 3.1 % höher als im Vorjahr. Dies ist der Effekt von nachstehenden bedeutenden Faktoren:

- a. Die Steuereinnahmen lagen 2025 über den Erwartungen. Die budgetierten Einnahmen wurden um 1.6 % übertroffen. In Bezug auf das Vorjahr ergab sich eine Erhöhung von 2.5 %.
- b. Die Transfererträge des Bereichs Finanzen (Finanzausgleich und Wasserzins) liegen um 2.2 % unter dem Budget und um 13.6 % unter dem Vorjahr. Dies ist eine Folge der günstigen Entwicklung der Fiskalerträge, welche zu einem Rückgang des Finanzausgleiches geführt haben.
- c. Im Rahmen seiner Überlegungen zur Ergebnisverwendung hat der Gemeinderat entschieden, den finanzpolitischen Reserven einen Betrag von CHF 1'200'000.00 (Budget: CHF 700'000.00) zuzuweisen. Sie belaufen sich per 31. Dezember 2025 auf CHF 10'550'000.00.

ARTENGLIEDERUNG: ABWEICHUNGEN VON RECHNUNG 2025 ZU BUDGET 2025

		Rechnung 2025		Budget 2025		Abweichung Rechnung - Budget	
		CHF	%	CHF	%	in CHF	in %
AUFWAND	TOTAL	12'010'077.76	100.00%	12'039'700.00	100.00%	-29'622.24	-0.25%
30	Personalaufwand	5'455'311.95	45.42%	5'928'300.00	49.24%	-472'988.05	-7.98%
31	Sach- und Übriger Betriebsaufwand	1'835'964.68	15.29%	1'940'100.00	16.11%	-104'135.32	-5.37%
33	Abschreibungen Verwaltungsvermögen	418'000.00	3.48%	414'700.00	3.44%	3'300.00	0.80%
34	Finanzaufwand	27'457.49	0.23%	21'700.00	0.18%	5'757.49	26.53%
35	Einlagen in Fonds und Spezialfinanzierungen	386'528.06	3.22%	380'400.00	3.16%	6'128.06	1.61%
36	Transferaufwand	2'544'635.58	21.19%	2'527'500.00	20.99%	17'135.58	0.68%
38	Ausserordentlicher Aufwand	1'200'000.00	9.99%	700'000.00	5.81%	500'000.00	71.43%
39	Interne Verrechnungen	142'180.00	1.18%	127'000.00	1.05%	15'180.00	11.95%
ERTRAG	TOTAL	12'131'613.52	100.00%	12'080'200.00	100.00%	51'413.52	0.43%
40	Fiskalertrag	8'072'493.90	66.54%	7'978'800.00	66.05%	93'693.90	1.17%
41	Regalien und Konzessionen	1'350.00	0.01%	1'200.00	0.01%	150.00	12.50%
42	Entgelte	1'066'294.07	8.79%	966'900.00	8.00%	99'394.07	10.28%
43	Verschiedene Erträge	47'039.50	0.39%	200'700.00	1.66%	-153'660.50	-76.56%
44	Finanzertrag	498'048.54	4.11%	470'600.00	3.90%	27'448.54	5.83%
45	Entnahmen aus Fonds und Spezialfinanzierungen	7'893.55	0.07%	21'700.00	0.18%	-13'806.45	-63.62%
46	Transferertrag	2'296'313.96	18.93%	2'313'300.00	19.15%	-16'986.04	-0.73%
48	Ausserordentliche Ertrag	-		-		-	0.00%
49	Interne Verrechnungen	142'180.00	1.17%	127'000.00	1.05%	15'180.00	11.95%

Gestuffer Erfolgsausweis		Rechnung 2025	Budget 2025*	Rechnung 2024
		Betrag	Betrag	Betrag
	Betrieblicher Aufwand	10'640'440.27	11'191'000.00	10'505'429.35
30	Personalaufwand	5'455'311.95	5'928'300.00	5'402'399.95
31	Sach- und übriger Aufwand	1'835'964.68	1'940'100.00	2'007'513.06
33	Abschreibungen	418'000.00	414'700.00	410'135.70
35	Einlagen	386'528.06	380'400.00	380'710.97
36	Transferaufwand	2'544'635.58	2'527'500.00	2'304'669.67
37	Durchlaufende Beiträge			
	Betrieblicher Ertrag	-11'491'384.98	-11'482'600.00	-11'560'078.35
40	Fiskalertrag	-8'072'493.90	-7'978'800.00	-7'939'997.35
41	Regalien und Konzessionen	-1'350.00	-1'200.00	-1'400.00
42	Entgelte	-1'066'294.07	-966'900.00	-1'078'694.58
43	Verschiedene Erträge	-47'039.50	-200'700.00	-32'091.15
45	Entnahmen Fonds	-7'893.55	-21'700.00	-4'763.51
46	Transferertrag	-2'296'313.96	-2'313'300.00	-2'503'131.76
47	Durchlaufende Beiträge			
	Ergebnis aus betrieblicher Tätigkeit	-850'944.71	-291'600.00	-1'054'649.00
34	Finanzaufwand	27'457.49	21'700.00	24'002.07
44	Finanzertrag	-498'048.54	-470'600.00	-504'785.96
	Ergebnis aus Finanzierung	-470'591.05	-448'900.00	-480'783.89
	Operatives Ergebnis	-1'321'535.76	-740'500.00	-1'535'432.89
38	Ausserordentlicher Aufwand	1'200'000.00	700'000.00	1'500'000.00
48	Ausserordentlicher Ertrag			
	Ausserordentliches Ergebnis	1'200'000.00	700'000.00	
	Gesamtergebnis Erfolgsrechnung	-121'535.76	-40'500.00	-35'432.89

Ausgewählte Budgetarten

* Budgetkredit, Verpflichtungskredit

INVESTITIONSRECHNUNG

	Rechnung 2025		Budget 2025		Abweichung Rechnung - Budget	
	CHF	%	CHF	%	CHF	%
Total Nettoinvestitionen	3'280'889.09	100.0%	5'680'600.00	100.0%	-2'399'710.91	-42.2%
0 Allgemeine Verwaltung	-		-		-	
1 Öffentliche Ordnung & Sicherheit, Verteidigung	-		-		-	
2 Bildung	2'325'676.84	70.9%	4'142'100.00	72.9%	-1'816'423.16	-43.9%
3 Kultur, Sport und Freizeit	-		-		-	
4 Gesundheit	-		-		-	
5 Soziale Sicherheit	-		-		-	
6 Verkehr	228'006.94	6.9%	494'850.00	8.7%	-266'843.06	-53.9%
7 Umweltschutz und Raumordnung	735'205.31	22.4%	1'051'650.00	18.5%	-316'444.69	-30.1%
8 Volkswirtschaft	-8'000.00	-0.2%	-8'000.00	-0.1%	-	0.0%
9 Finanzen und Steuern			-		-	

KOMMENTAR ZUR INVESTITIONSRECHNUNG

2 Bildung

Im Jahr 2025 wurde das Projekt «Neubau und Erweiterung des Schulhauses Kamp Ost» planmässig weitergeführt, welches im Februar 2025 vom Gemeinderat genehmigt worden ist. Der Projektfortschritt liegt im Rahmen der Erwartungen. Die im Jahr 2025 effektiv angefallenen Kosten blieben jedoch hinter dem Budget zurück. Diese Budgetunterschreitung ist darauf zurückzuführen, dass zum Zeitpunkt der Budgetierung im Sommer 2024 der Zahlungsplan schwer abschätzbar war.

6 Verkehr

Im Rahmen des jährlichen Strassenbaukredits wurden im Jahr 2025 unter anderem die Industrie- und Diesselbacherstrasse instand gestellt. Der dafür vorgesehene Budgetkredit wurde nicht vollständig ausgeschöpft. Zudem konnte der Neubau der Gehrenbrücke im Zusammenhang mit dem Projekt Überlastsicherung Laui unter Budget abgeschlossen werden.

7 Umweltschutz und Raumordnung

Der Investitionsbeitrag an die ARA Sarneraatal lag im Jahr 2025 im Rahmen der Erwartungen und entspricht den Werten der Vorjahre. Im Bereich GEP wurden weitere planmässige Arbeiten ausgeführt; die dabei angefallenen Aufwendungen werden in den kommenden Jahren zulasten der Spezialfinanzierung Abwasser abgeschrieben.

Die Kostenbeteiligung am Projekt Überlastsicherung Laui fiel deutlich tiefer aus als budgetiert, was zu einer entsprechenden Budgetunterschreitung führte.

8 Volkswirtschaft

Die Darlehen für das Berghaus Schönbüel und das Ferienlagerhaus am See werden von den Darlehensnehmern gemäss Vereinbarungen amortisiert.

BILANZ PER 31. DEZEMBER 2025

Zusammenzug	31.12.2025		31.12.2024		Zu-/Abnahme
	CHF	%	CHF	%	CHF
Aktiven	21'349'270.78	100.00%	19'429'965.58	100.00%	1'919'305.20
10 Finanzvermögen	11'369'332.51	53.25%	12'188'792.05	62.73%	-819'459.54
14 Verwaltungsvermögen	9'979'938.27	46.75%	7'241'173.53	37.27%	2'738'764.74
Passiven	-21'349'270.78	100.00%	-19'429'965.58	100.00%	-1'919'305.20
20 Fremdkapital ohne Spezialfinanzierung und Fonds im Fremdkapital	-2'464'423.61	11.54%	-2'246'216.28	11.56%	-218'207.33
Spezialfinanzierungen und Fonds im Fremdkapital	-		-		-
290 Spezialfinanzierungen im Eigenkapital	-3'090'812.00	14.48%	-2'704'283.94	13.92%	-386'528.06
291 Fonds im Eigenkapital	-287'212.28	1.35%	-294'178.23	1.51%	6'965.95
294 Reserven	-10'750'000.00	50.35%	-9'550'000.00	49.15%	-1'200'000.00
Neubewertungsreserven Finanzvermögen	-	0.00%	-	0.00%	-
- Bilanzüberschuss /					
299 + Bilanzfehlbetrag nach Gewinn-/ Verlustverbuchung	-4'756'822.89	22.28%	-4'635'287.13	23.86%	-121'535.76

Anlagenspiegel

Rechnung 2025

Nr.	Beschreibung	Anschaffungskosten 31.12.24	Zugang in Periode	Verkauf in Periode	Anschaffungskosten 31.12.25	L/D	J/%	Abschr. 31.12.24	Abschr. in Periode	Verk. Abschr. in Periode	Abschr. 31.12.25	Buchwert 31.12.24	Buchwert 31.12.25
1400.00	Grundstücke	1'036'255.05	0.00	0.00	1'036'255.05			-1'036'255.05	0.00	0.00	-1'036'255.05	0.00	0.00
ANL003	Kurpark	300'272.95	0.00	0.00	300'272.95	D	7 %	-300'272.95	0.00	0.00	-300'272.95	0.00	0.00
ANL004	Friedhof und Urnenhain	735'982.10	0.00	0.00	735'982.10	D	7 %	-735'982.10	0.00	0.00	-735'982.10	0.00	0.00
1400.01	Grundstücke	665'274.07	92'917.75	0.00	758'191.82			-636'113.00	-2'100.00	0.00	-638'213.00	29'161.07	119'978.82
ANL001	Sportplatz	524'634.55	0.00	0.00	524'634.55	D	7 %	-524'634.55	0.00	0.00	-524'634.55	0.00	0.00
ANL002	Pausenplatz	140'639.52	92'917.75	0.00	233'557.27	D	7 %	-111'478.45	-2'100.00	0.00	-113'578.45	29'161.07	119'978.82
1401.00	Gemeindestrassen	6'757'693.40	250'669.94	0.00	7'008'363.34			-5'015'580.70	-122'200.00	0.00	-5'137'780.70	1'742'112.70	1'870'582.64
ANL005	Sanierung Obseestrasse	1'001'956.45	0.00	0.00	1'001'956.45	D	7 %	-658'486.50	-24'100.00	0.00	-682'586.50	343'469.95	319'369.95
ANL006	Trottoir + Ausbau Lehnstrasse	182'576.65	0.00	0.00	182'576.65	D	7 %	-182'576.65	0.00	0.00	-182'576.65	0.00	0.00
ANL007	Ausbau Bürglenstrasse	773'538.05	0.00	0.00	773'538.05	D	7 %	-773'538.05	0.00	0.00	-773'538.05	0.00	0.00
ANL008	Hinterseestrasse	186'456.65	0.00	0.00	186'456.65	D	7 %	-186'456.65	0.00	0.00	-186'456.65	0.00	0.00
ANL009	Verbreiterung Röhrligasse	53'720.50	0.00	0.00	53'720.50	D	7 %	-53'720.50	0.00	0.00	-53'720.50	0.00	0.00
ANL010	Parkplatz Jugendlokal	106'491.50	0.00	0.00	106'491.50	D	7 %	-78'891.50	-2'000.00	0.00	-80'891.50	27'600.00	25'600.00
ANL012	Erschliessungsstrasse Hag	2'501'999.05	0.00	0.00	2'501'999.05	D	7 %	-2'362'619.05	-9'800.00	0.00	-2'372'419.05	139'380.00	129'580.00
ANL014	Sanierung Bahnhofstrasse	93'055.95	0.00	0.00	93'055.95	D	7 %	-93'055.95	0.00	0.00	-93'055.95	0.00	0.00
ANL015	Erschliessung Hostett-Röhrli	217'889.10	0.00	0.00	217'889.10	D	7 %	-217'889.10	0.00	0.00	-217'889.10	0.00	0.00
ANL016	Mülibacherstrasse	331'948.30	0.00	0.00	331'948.30	D	7 %	-217'680.15	-8'000.00	0.00	-225'680.15	114'268.15	106'268.15
ANL053	Sanierung Dandelstrasse	198'330.10	0.00	0.00	198'330.10	D	7 %	-36'839.00	-11'400.00	0.00	-48'239.00	161'491.10	150'091.10
ANL059	Sanierung Sommerweidstrasse	233'468.25	0.00	0.00	233'468.25	D	7 %	-68'870.10	-11'500.00	0.00	-80'370.10	164'598.15	153'098.15
ANL060	Neubau Gehrenbrücke	0.00	70'216.50	0.00	70'216.50	D	7 %	0.00	0.00	0.00	0.00	0.00	70'216.50
ANL066	Strassensanierungen	876'262.85	157'790.44	0.00	1'034'053.29	D	7 %	-84'957.50	-55'400.00	0.00	-140'357.50	791'305.35	893'695.79
ANL086	Steinschlagschutz Walchi (Hagsfluh)	0.00	22'663.00	0.00	22'663.00	D	7 %	0.00	0.00	0.00	0.00	0.00	22'663.00
1401.01	Verkehrswege	131'898.40	0.00	0.00	131'898.40			-131'898.40	0.00	0.00	-131'898.40	0.00	0.00
ANL011	Sanierung SBB-Übergänge	57'370.00	0.00	0.00	57'370.00	D	10 %	-57'370.00	0.00	0.00	-57'370.00	0.00	0.00
ANL013	SBB Ausbau Doppelspuhr	74'528.40	0.00	0.00	74'528.40	D	7 %	-74'528.40	0.00	0.00	-74'528.40	0.00	0.00
1403.00	Tiefbauten (exkl. Abwasser)	257'586.90	0.00	0.00	257'586.90			-21'328.30	-16'600.00	0.00	-37'928.30	236'258.60	219'658.60
ANL065	Gestaltung Friedhof in der Bürglen Los 7	257'586.90	0.00	0.00	257'586.90	D	7 %	-21'328.30	-16'600.00	0.00	-37'928.30	236'258.60	219'658.60
1403.01	Abwasser / Kanalisation / GEP	1'598'439.72	495'085.76	0.00	2'093'525.48			-397'415.25	-51'700.00	0.00	-449'115.25	1'201'024.47	1'644'410.23
ANL017	Kanalisation Hag-Lenggasse	52'670.00	0.00	0.00	52'670.00	D	15 %	-52'670.00	0.00	0.00	-52'670.00	0.00	0.00
ANL018	Generelle Entwässerungsplanung GEP	766'412.91	0.00	0.00	766'412.91	L	25 J	-269'663.03	-21'600.00	0.00	-291'263.03	496'749.88	475'149.88
ANL019	Sanierung diverse Kanalisationen	45'783.00	0.00	0.00	45'783.00	D	15 %	-45'783.00	0.00	0.00	-45'783.00	0.00	0.00
ANL073	Generelles Entwässerungsplanung GEP	733'573.81	495'085.76	0.00	1'228'659.57	L	25 J	-29'299.22	-30'100.00	0.00	-59'399.22	704'274.59	1'169'260.35
1404.00	Verwaltungsgebäude	2'082'579.40	0.00	0.00	2'082'579.40			-1'054'100.00	-82'300.00	0.00	-1'136'400.00	1'028'479.40	946'179.40
ANL045	Gemeindehaus Brünigstrasse 66	2'082'579.40	0.00	0.00	2'082'579.40	D	8 %	-1'054'100.00	-82'300.00	0.00	-1'136'400.00	1'028'479.40	946'179.40
1404.10	Schulliegenschaften	23'933'864.84	2'232'759.09	0.00	26'166'623.93			-22'556'525.96	-110'500.00	0.00	-22'667'025.96	1'377'338.88	3'499'597.97
ANL020	Mehrzweckgebäude	6'959'424.62	0.00	0.00	6'959'424.62	D	8 %	-6'959'424.62	0.00	0.00	-6'959'424.62	0.00	0.00
ANL021	Musiklokal	243'080.40	0.00	0.00	243'080.40	D	8 %	-243'080.40	0.00	0.00	-243'080.40	0.00	0.00
ANL022	Schulhaus Kamp Altbau	7'062'449.81	92'917.75	0.00	7'155'367.56	D	8 %	-7'033'288.74	-2'400.00	0.00	-7'035'688.74	29'161.07	119'678.82
ANL023	Fernheizung Schulhäuser	225'185.30	0.00	0.00	225'185.30	D	25 %	-225'185.30	0.00	0.00	-225'185.30	0.00	0.00
ANL024	Schulhaus Gräbli	2'187'229.77	162'606.07	0.00	2'349'835.84	D	8 %	-1'909'127.90	-22'300.00	0.00	-1'931'427.90	278'101.87	418'407.94
ANL025	Sanierung Ferienlager	199'767.85	0.00	0.00	199'767.85	D	8 %	-199'767.85	0.00	0.00	-199'767.85	0.00	0.00
ANL026	Naturkunderaum Grossmatt	133'902.95	0.00	0.00	133'902.95	D	8 %	-133'902.95	0.00	0.00	-133'902.95	0.00	0.00
ANL027	Schulhaus Grossmatt	5'961'140.60	0.00	0.00	5'961'140.60	D	8 %	-5'793'336.45	-13'500.00	0.00	-5'806'836.45	167'804.15	154'304.15
ANL064	Vorprojekt Schulliegenschaften	329'699.05	2'733.05	0.00	332'432.10	D	8 %	-47'100.00	-22'700.00	0.00	-69'800.00	282'599.05	262'632.10
ANL077	Schulhaus Kamp Neubau	631'984.49	1'974'502.22	0.00	2'606'486.71	D	8 %	-12'311.75	-49'600.00	0.00	-61'911.75	619'672.74	2'544'574.96
1404.50	Übrige Hochbauten	2'137'253.96	0.00	0.00	2'137'253.96			-2'065'403.96	-5'800.00	0.00	-2'071'203.96	71'850.00	66'050.00

Anlagenspiegel

Rechnung 2025

Nr.	Beschreibung	Anschaffungskost en 31.12.24	Zugang in Periode	Verkauf in Periode	Anschaffungskost en 31.12.25	L/D	J/%	Abschr. 31.12.24	Abschr. in Periode	Verk. Abschr. in Periode	Abschr. 31.12.25	Buchwert 31.12.24	Buchwert 31.12.25
ANLO29	Neubau Strandbad	1'119'089.90	0.00	0.00	1'119'089.90	D	8 %	-1'119'089.90	0.00	0.00	-1'119'089.90	0.00	0.00
ANLO30	Öffentliche Schutzräume	476'650.90	0.00	0.00	476'650.90	D	7 %	-476'650.90	0.00	0.00	-476'650.90	0.00	0.00
ANLO31	Jugendlokal	278'132.16	0.00	0.00	278'132.16	D	8 %	-206'282.16	-5'800.00	0.00	-212'082.16	71'850.00	66'050.00
ANLO32	Wohnhaus Röhrli gasse 6	263'380.00	0.00	0.00	263'380.00	D	8 %	-263'380.00	0.00	0.00	-263'380.00	0.00	0.00
ANLO83	Alter Kirchturm	1.00	0.00	0.00	1.00	D	8 %	-1.00	0.00	0.00	-1.00	0.00	0.00
1404.51 übrige Hochbauten		316'074.30	0.00	0.00	316'074.30			-242'944.30	-2'000.00	0.00	-244'944.30	73'130.00	71'130.00
ANLO28	Kehrichtsammelplatz	316'074.30	0.00	0.00	316'074.30	L	40 J	-242'944.30	-2'000.00	0.00	-244'944.30	73'130.00	71'130.00
1406.00 Mobilien		1'028'513.80	0.00	0.00	1'028'513.80			-957'809.80	-24'800.00	0.00	-982'609.80	70'704.00	45'904.00
ANLO33	Strassenreinigungsmaschine	109'752.00	0.00	0.00	109'752.00	D	35 %	-109'752.00	0.00	0.00	-109'752.00	0.00	0.00
ANLO46	Kommunalfahrzeug	360'640.40	0.00	0.00	360'640.40	D	35 %	-289'936.40	-24'800.00	0.00	-314'736.40	70'704.00	45'904.00
ANLO47	Kommunaltraktor	66'845.55	0.00	0.00	66'845.55	D	35 %	-66'845.55	0.00	0.00	-66'845.55	0.00	0.00
ANLO50	Tanklöschfahrzeug	250'205.50	0.00	0.00	250'205.50	D	35 %	-250'205.50	0.00	0.00	-250'205.50	0.00	0.00
ANLO52	Personenwagen Werkhof	95'405.95	0.00	0.00	95'405.95	D	35 %	-95'405.95	0.00	0.00	-95'405.95	0.00	0.00
ANLO58	Mobiliar Gemeindehaus	145'664.40	0.00	0.00	145'664.40	D	35 %	-145'664.40	0.00	0.00	-145'664.40	0.00	0.00
1409.00 Übrige Sachanlagen		441'299.50	0.00	0.00	441'299.50			-441'299.50	0.00	0.00	-441'299.50	0.00	0.00
ANLO34	Zonenplanung	225'750.15	0.00	0.00	225'750.15	D	25 %	-225'750.15	0.00	0.00	-225'750.15	0.00	0.00
ANLO48	Umrüstung LED-Strassenbeleuchtung	185'628.75	0.00	0.00	185'628.75	D	35 %	-185'628.75	0.00	0.00	-185'628.75	0.00	0.00
ANLO55	Hochbaukonzept	29'920.60	0.00	0.00	29'920.60	D	50 %	-29'920.60	0.00	0.00	-29'920.60	0.00	0.00
1445.00 Darlehen an Private Unternehmen		158'000.00	-8'000.00	0.00	150'000.00			0.00	0.00	0.00	0.00	158'000.00	150'000.00
ANLO57	Finanzhilfe-Darlehen Gen. Berghaus Schönbüel	14'000.00	-2'000.00	0.00	12'000.00			0.00	0.00	0.00	0.00	14'000.00	12'000.00
ANLO70	Finanzhilfe-Darlehen LT Lagerhaus am See	144'000.00	-6'000.00	0.00	138'000.00			0.00	0.00	0.00	0.00	144'000.00	138'000.00
1454.00 Beteiligungen an öffentlichen Unternehmungen		502'550.00	1'000.00	0.00	503'550.00			-2'549.00	0.00	0.00	-2'549.00	500'001.00	501'001.00
ANLO35	Dotationskapital EWO	500'000.00	0.00	0.00	500'000.00			0.00	0.00	0.00	0.00	500'000.00	500'000.00
ANLO36	Aktien LIS Nidwalden AG	2'550.00	0.00	0.00	2'550.00			-2'549.00	0.00	0.00	-2'549.00	1.00	1.00
ANLO89	Aktien Obwalden Tourismus AG	0.00	1'000.00	0.00	1'000.00			0.00	0.00	0.00	0.00	0.00	1'000.00
1455.00 Beteiligungen an privaten Unternehmen		150'000.00	0.00	0.00	150'000.00			-59'999.00	0.00	0.00	-59'999.00	90'001.00	90'001.00
ANLO37	Aktien Kleinkraftwerk Mühlebach	90'000.00	0.00	0.00	90'000.00			0.00	0.00	0.00	0.00	90'000.00	90'000.00
ANLO38	Aktien Lungerersee AG	60'000.00	0.00	0.00	60'000.00			-59'999.00	0.00	0.00	-59'999.00	1.00	1.00
1461.00 Investitionsbeiträge an Kanton		552'898.85	0.00	0.00	552'898.85			-527'175.40	-25'723.45	0.00	-552'898.85	25'723.45	0.00
ANLO40	Rüfenprojekt Unwetter 2011	31'512.20	0.00	0.00	31'512.20			-31'512.20	0.00	0.00	-31'512.20	0.00	0.00
ANLO41	Verbauung Eibach (Aglimattsammler)	228'588.90	0.00	0.00	228'588.90	D	25 %	-228'588.90	0.00	0.00	-228'588.90	0.00	0.00
ANLO42	Massnahmen Unwetter Bürglen 2011	25'399.30	0.00	0.00	25'399.30	D	10 %	-25'399.30	0.00	0.00	-25'399.30	0.00	0.00
ANLO43	Sanierung Wichelsgraben	76'875.00	0.00	0.00	76'875.00	D	25 %	-76'875.00	0.00	0.00	-76'875.00	0.00	0.00
ANLO56	Sanierung Lausperren	190'523.45	0.00	0.00	190'523.45	D	25 %	-164'800.00	-25'723.45	0.00	-190'523.45	25'723.45	0.00
1462.00 Investitionsbeiträge an Zweckverbände		1'142'300.36	73'100.00	0.00	1'215'400.36			-685'800.00	-34'100.00	0.00	-719'900.00	456'500.36	495'500.36
ANLO51	Investitionsbeitrag Ausbau ARA Sarneraatal	931'690.42	0.00	0.00	931'690.42	L	15 J	-671'700.00	-20'000.00	0.00	-691'700.00	259'990.42	239'990.42
ANLO75	Investitionsbeitrag Ausbau ARA Sarneraatal	210'609.94	73'100.00	0.00	283'709.94	L	15 J	-14'100.00	-14'100.00	0.00	-28'200.00	196'509.94	255'509.94
1465.00 Investitionsbeiträge an private Unternehmungen		820'888.60	144'356.55	0.00	965'245.15			-640'000.00	-65'300.90	0.00	-705'300.90	180'888.60	259'944.25
ANLO44	Beitrag Betagtenheim Eyhuis	640'000.00	0.00	0.00	640'000.00	D	25 %	-640'000.00	0.00	0.00	-640'000.00	0.00	0.00
ANLO71	Laui Überlastungssicherung / Sanierung Sperrren	154'187.70	89'448.15	0.00	243'635.85	D	25 %	0.00	-38'600.00	0.00	-38'600.00	154'187.70	205'035.85
ANLO78	Kostenbeteiligungen Kt. OW Wasserbau	26'700.90	54'908.40	0.00	81'609.30	D	25 %	0.00	-26'700.90	0.00	-26'700.90	26'700.90	54'908.40
Total		43'713'371.15	3'281'889.09	0.00	46'995'260.24			-36'472'197.62	-543'124.35	0.00	-37'015'321.97	7'241'173.53	9'979'938.27

Anlagenspiegel Rechnung 2025

Nr.	Beschreibung	Anschaffungskost en 31.12.24	Zugang in Periode	Verkauf in Periode	Anschaffungskost en 31.12.25 L/D	J/%	Abschr. 31.12.24	Abschr. in Periode	Verk. Abschr. in Periode	Abschr. 31.12.25	Buchwert 31.12.24	Buchwert 31.12.25
-----	--------------	---------------------------------	----------------------	-----------------------	-------------------------------------	-----	------------------	-----------------------	-----------------------------	------------------	----------------------	----------------------

Die Abschreibungssätze gemäss Finanzhaushaltsgesetz Art. 55:

3. a.	Grundstücke				0 %							
3. b.	Tiefbauten		degressiv		7 %							
3. c.	Hochbauten		degressiv		8 %							
3. d.	Mobilien, Maschinen, Fahrzeuge		degressiv		35 %							
3. e.	Investitionsbeiträge an Dritte		degressiv		min. 10.00 %							
4. h.	Abwasseranlagen		linear		25 J							
4. i.	Abfallanlagen		linear		40 J							
4. e.	Investitionsbeiträge an Dritte		linear		15 J							

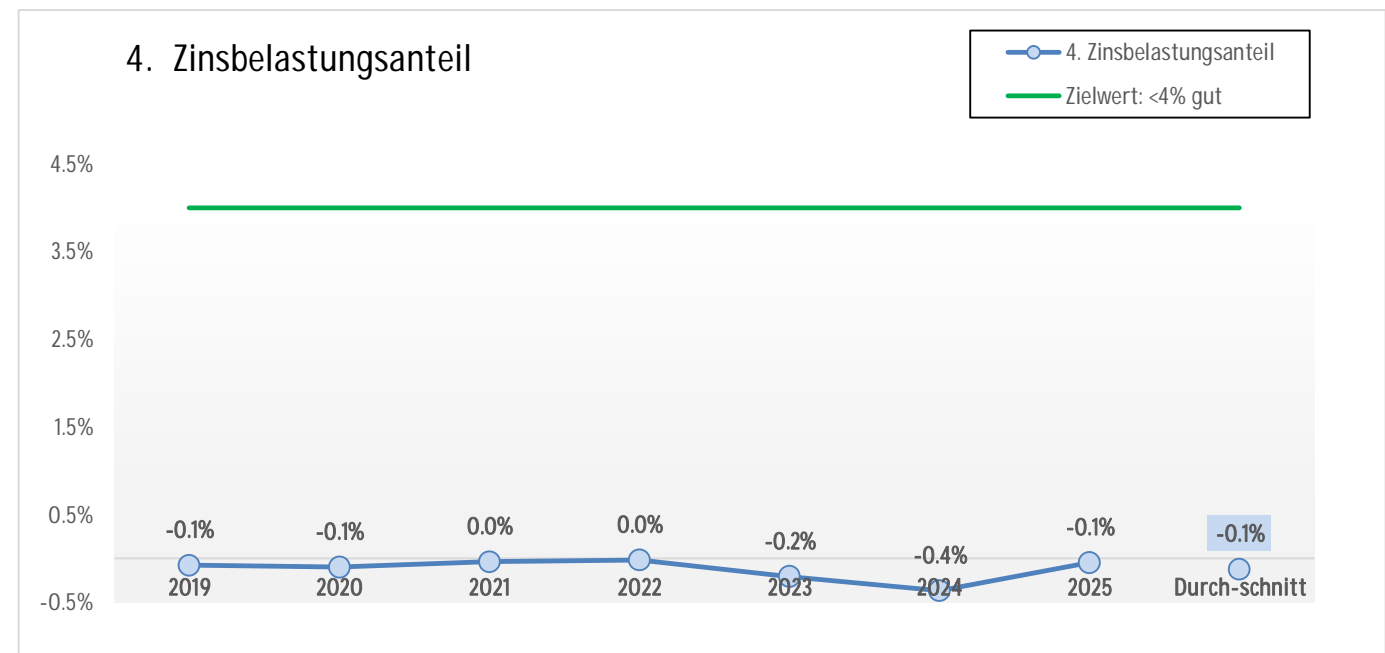
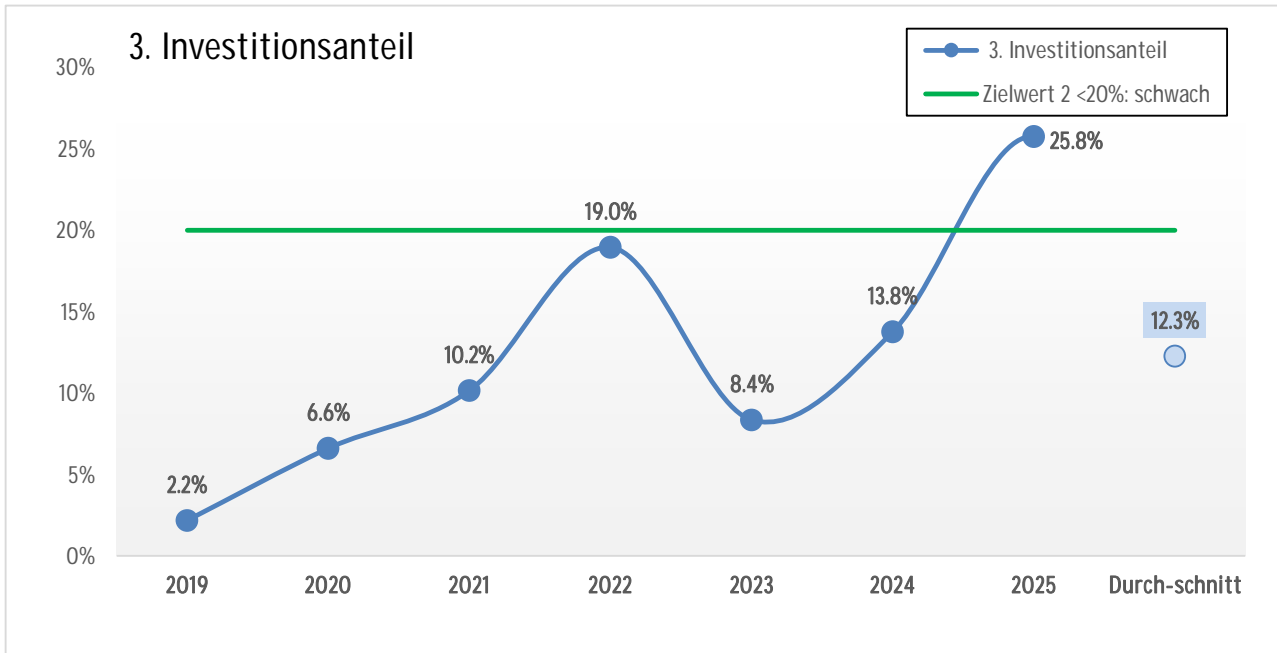
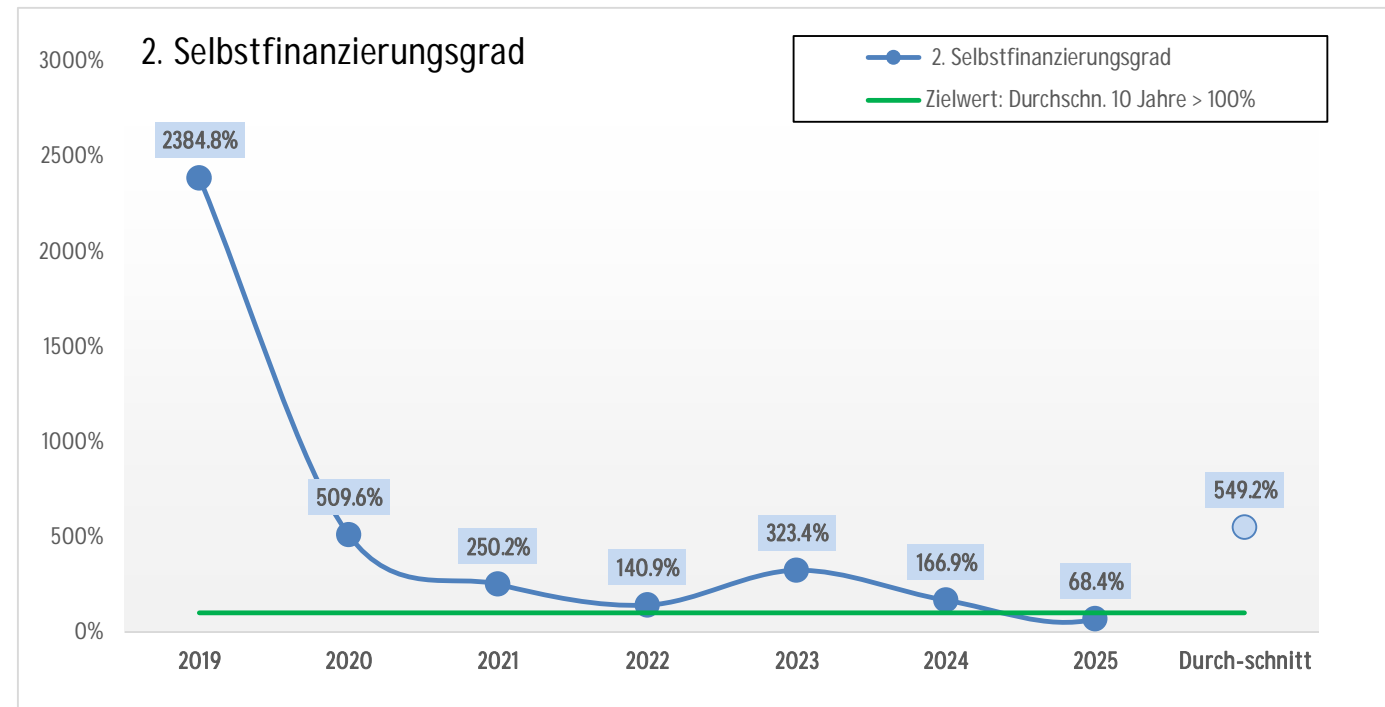
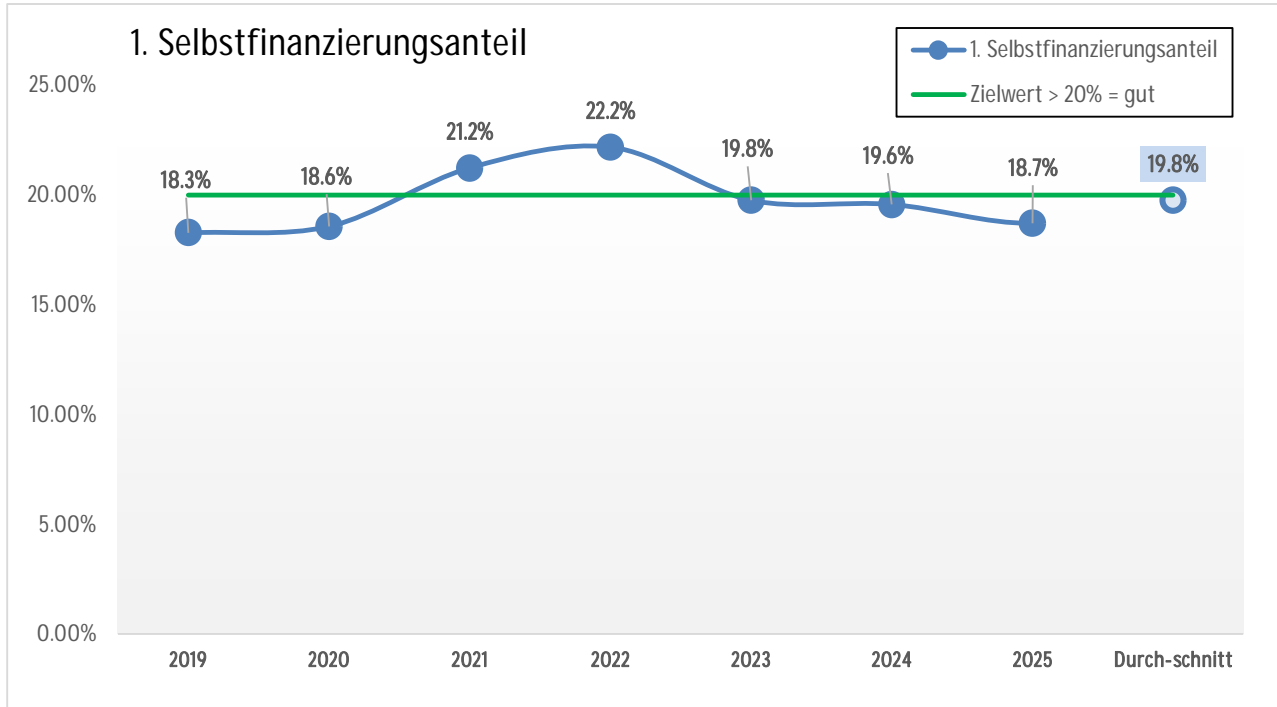
Restbeträge bis zu CHF 25'000.00 werden abgeschrieben

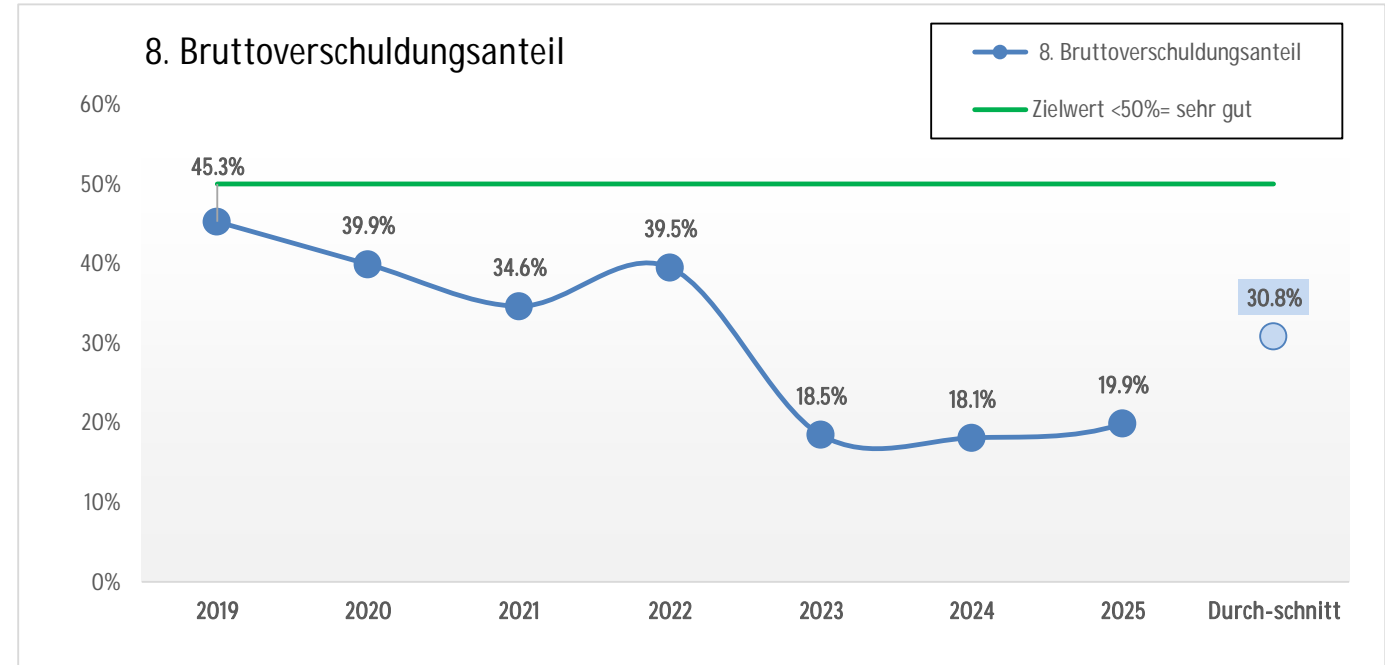
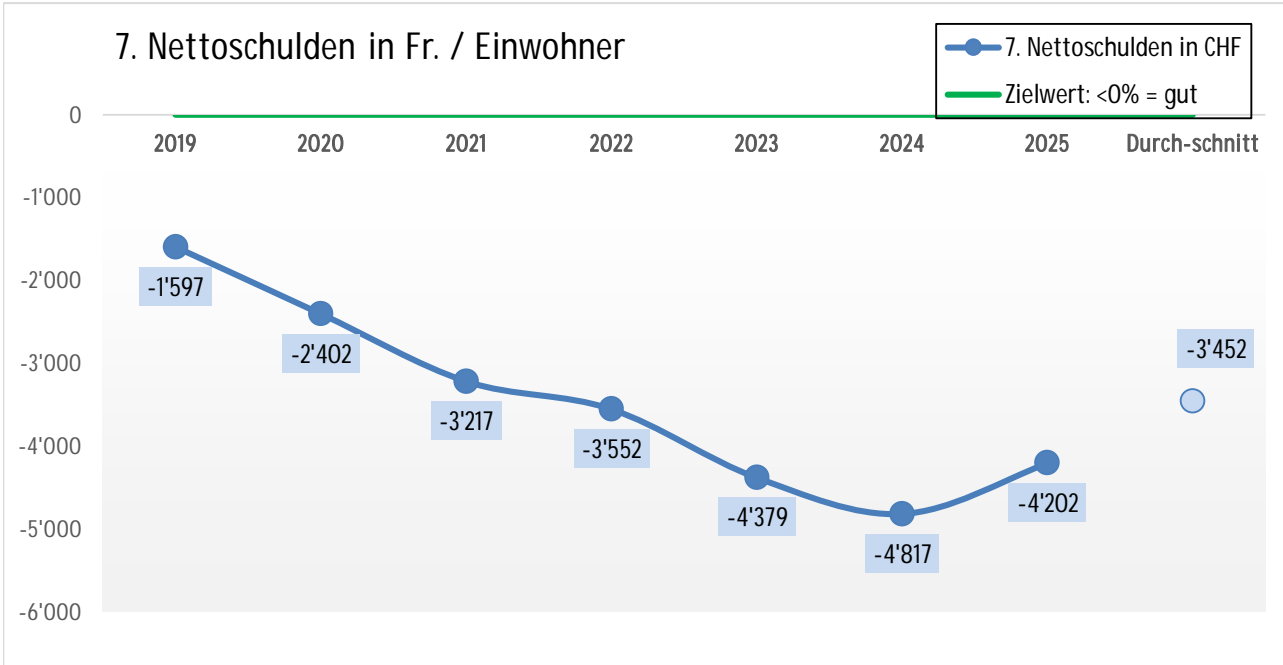
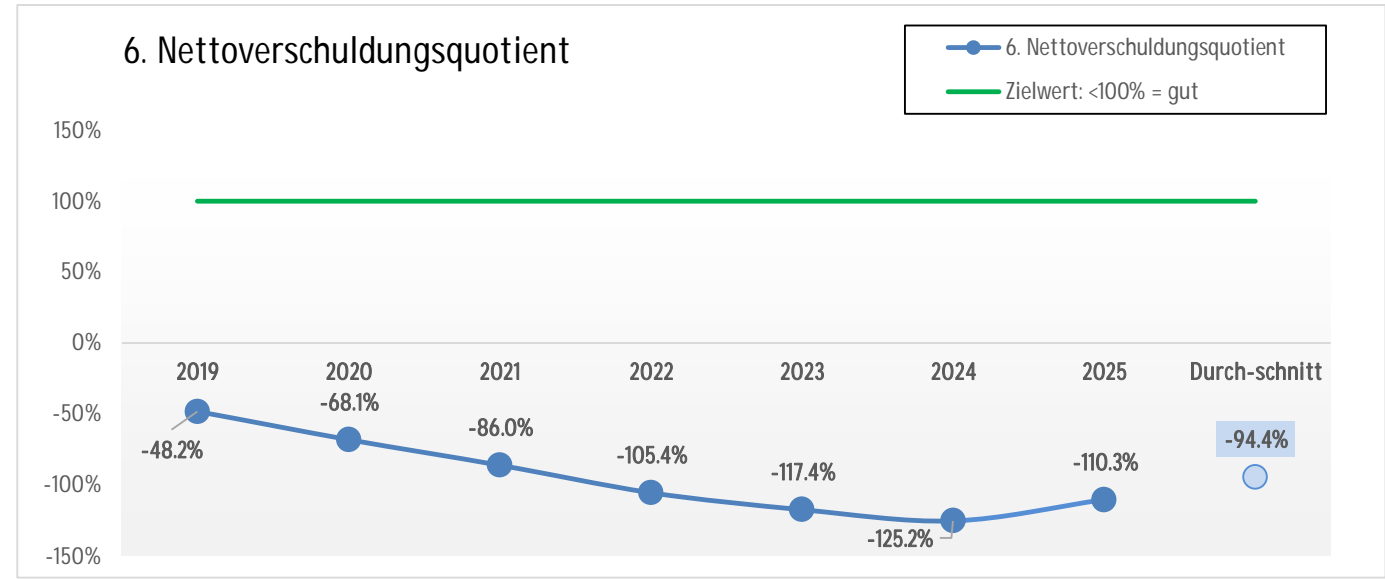
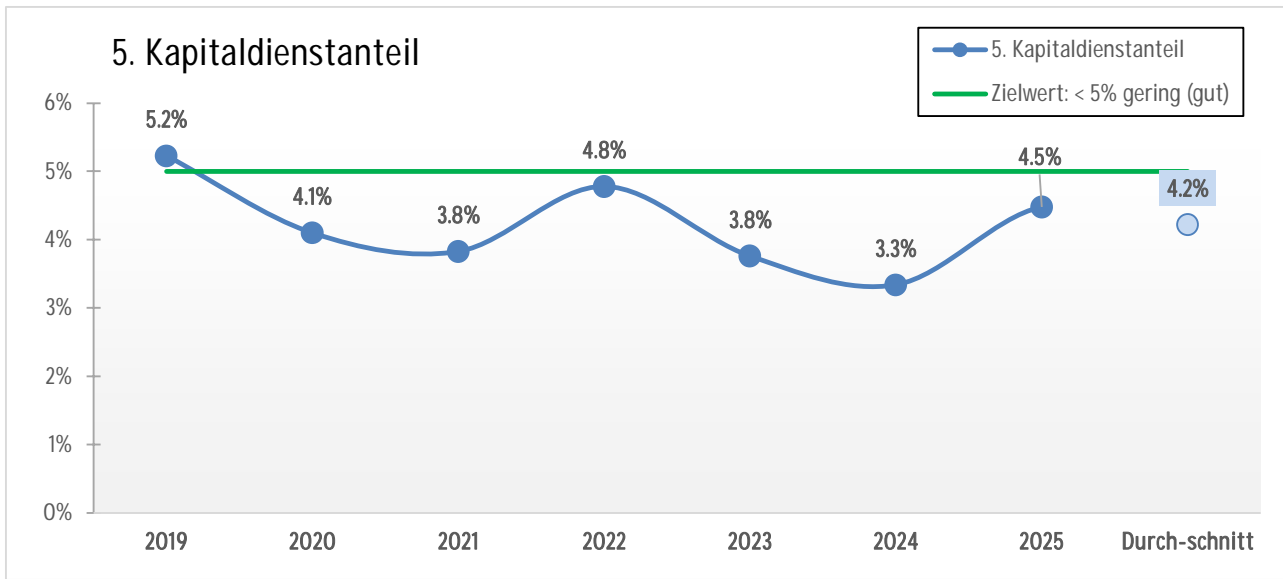
Ab 01.01.2023 werden Abwasser-/Kehrichtanlagen linear abgeschrieben

KENNZAHLEN ZUR BEURTEILUNG DER FINANZHAUSHALTS-ENTWICKLUNG

Vergleich 2019 bis 2025

Kennzahlen	Rechnung 2019	Rechnung 2020	Rechnung 2021	Rechnung 2022	Rechnung 2023	Rechnung 2024	Rechnung 2025	7 Jahre Durch- schnitt	Definition
1. Selbstfinanzierungsanteil	18.28%	18.57%	21.23%	22.18%	19.76%	19.57%	18.72%	19.76%	Selbstfinanzierung (Saldo Erfolgsrechnung (+) Abschreibungen total, (+) Einlagen in (-) Entnahmen Fonds und Spezialfinanzierungen (-) Aufwertung Verwaltungsvermögen) in Prozent des Ertrages der Erfolgsrechnung (ohne Entnahmen aus Eigenkapital und aus Aufwertungsreserve)
2. Selbstfinanzierungsgrad	2384.79%	509.61%	250.18%	140.94%	323.41%	166.90%	68.37%	549.17%	Selbstfinanzierung in Prozent der Nettoinvestitionen (ohne Investitionen Finanzvermögen)
3. Investitionsanteil	2.18%	6.61%	10.15%	18.96%	8.36%	13.77%	25.77%	12.26%	Bruttoinvestitionen in Prozenten der Gesamtausgaben
4. Zinsbelastungsanteil	-0.08%	-0.10%	-0.04%	-0.02%	-0.21%	-0.37%	-0.05%	-0.12%	Nettozinsaufwand in Prozenten des Ertrages der Erfolgsrechnung (ohne zusätzliche Auflösung passivierter Investitionsbeiträge, Entnahme aus dem Eigenkapital, Entnahme aus Aufwertungsreserve)
5. Kapitaldienstanteil	5.23%	4.10%	3.83%	4.78%	3.76%	3.34%	4.48%	4.22%	Kapitaldienst in Prozenten des laufenden Ertrages. Passivzinsen und ordentliche Passivzinsen und ordentliche Abschreibungen abzüglich Nettovermögensertrag (Vermögensertrag abzüglich Unterhaltsaufwand für die Liegenschaften des Finanzvermögens) in Prozent des Ertrages der Erfolgsrechnung (ohne durchlaufende Beiträge, Entnahmen aus Spezialfinanzierungen und Verrechnungen)
6. Nettoverschuldungsquotient	-48.18%	-68.10%	-86.00%	-105.39%	-117.36%	-125.22%	-110.31%	-94.37%	Nettoschulden (Fremdkapital abzüglich Passivierte Investitionsbeiträge (-) und Finanzvermögen (-) in Prozent des Fiskalertrags
7. Nettoschulden in CHF je Einwohner	-1'596.65	-2'401.51	-3'217.38	-3'552.47	-4'379.18	-4'817.14	-4'202.41	-3'452.39	Nettoschulden (Fremdkapital abzüglich Finanzvermögen und passivierte Investitionsbeiträge) dividiert durch Wohnbevölkerung per 31.12.
8. Bruttoverschuldungsanteil	45.25%	39.91%	34.64%	39.50%	18.48%	18.09%	19.89%	30.82%	Bruttoschulden in Prozenten des laufenden Ertrags





Bericht der Geschäfts- und Rechnungsprüfungskommission an die Gemeindeversammlung der Einwohnergemeinde Lungern

Als Geschäfts- und Rechnungsprüfungskommission (GRPK) haben wir in Zusammenarbeit mit der BDO AG die beiliegende Jahresrechnung bestehend aus Bilanz, Erfolgsrechnung, Investitionsrechnung und Geldflussrechnung für das am 31. Dezember 2025 abgeschlossene Rechnungsjahr geprüft.

Verantwortung des Einwohnergemeinderates

Für die Jahresrechnung ist der Einwohnergemeinderat verantwortlich, während unsere Aufgabe darin besteht, diese zu prüfen.

Der Einwohnergemeinderat ist für die Aufstellung der Jahresrechnung in Übereinstimmung mit den gesetzlichen Vorschriften (Finanzhaushaltsgesetz) verantwortlich. Diese Verantwortung beinhaltet die Ausgestaltung, Implementierung und Aufrechterhaltung eines internen Kontrollsystems mit Bezug auf die Aufstellung einer Jahresrechnung, die frei von wesentlichen falschen Angaben als Folge von Verstössen oder Irrtümern ist. Darüber hinaus ist der Einwohnergemeinderat für die Auswahl und die Anwendung sachgemässer Rechnungslegungsmethoden sowie die Vornahme angemessener Schätzungen verantwortlich.

Verantwortung der GRPK

Unsere Verantwortung ist es, aufgrund unserer Prüfung ein Prüfungsurteil über die Jahresrechnung abzugeben. Wir haben unsere Prüfung in Übereinstimmung mit den gesetzlichen Vorschriften gemäss Art. 91 ff Finanzhaushaltsgesetz vorgenommen. Die Prüfung ist so zu planen und durchzuführen, dass wir hinreichende Sicherheit gewinnen, ob die Jahresrechnung frei von wesentlichen falschen Angaben ist.

Eine Prüfung beinhaltet die Durchführung von Prüfungshandlungen zur Erlangung von Prüfungsnachweisen für die in der Jahresrechnung enthaltenen Wertansätze und sonstigen Angaben. Die Auswahl der Prüfungshandlungen liegt im pflichtgemässen Ermessen der GRPK. Dies schliesst eine Beurteilung der Risiken wesentlicher falscher Angaben in der Jahresrechnung als Folge von Verstössen oder Irrtümern ein. Bei der Beurteilung dieser Risiken berücksichtigt die GRPK das interne Kontrollsystem, soweit es für die Ausstellung der Jahresrechnung von Bedeutung ist, um die den Umständen entsprechenden Prüfungshandlungen festzulegen, nicht aber um ein Prüfungsurteil über die Existenz und Wirksamkeit des internen Kontrollsystems abzugeben. Die Prüfung umfasst zudem die Beurteilung der Angemessenheit der angewandten Rechnungslegungsmethoden, der Plausibilität der vorgenommenen Schätzungen sowie eine Würdigung der Gesamtdarstellung der Jahresrechnung. Wir sind der Auffassung, dass die von uns erlangten Prüfungsnachweise eine ausreichende und angemessene Grundlage für unser Prüfungsurteil bilden.

Prüfungsurteil

Nach unserer Beurteilung entspricht die Jahresrechnung für das am 31. Dezember 2025 abgeschlossene Rechnungsjahr den gesetzlichen Vorschriften. Wir beantragen, die vorliegende Jahresrechnung zu genehmigen.

Lungern, 10.03.2026

Geschäfts- und Rechnungsprüfungskommission der Einwohnergemeinde Lungern



Sepp Furrer
(Präsident)



Urs Gasser



Elisabeth Halter



Ruth Jordi



Werner Sprenger

Artengliederung		Rechnung 2025		Budget 2025*		Rechnung 2024	
		Aufwand	Ertrag	Aufwand	Ertrag	Aufwand	Ertrag
3	Aufwand	12'010'077.76		12'039'700.00		12'186'092.42	
30	Personalaufwand	5'455'311.95		5'928'300.00		5'402'399.95	
300	Behörden, Kommissionen	209'034.95		269'800.00		191'780.75	
301	Löhne des Verwaltungs- und Betriebspersonals	1'732'590.45		1'821'900.00		1'668'502.55	
302	Löhne der Lehrkräfte	2'590'667.75		2'823'500.00		2'615'232.85	
303	Temporäre Arbeitskräfte	5'441.00		11'000.00		8'000.50	
304	Zulagen	61'658.35		45'700.00		47'591.65	
305	Arbeitgeberbeiträge	791'211.80		841'900.00		785'877.90	
306	Arbeitgeberleistungen						
309	Übriger Personalaufwand	64'707.65		114'500.00		85'413.75	
31	Sach- und Übriger Betriebsaufwand	1'835'964.68		1'940'100.00		2'007'513.06	
310	Material- und Warenaufwand	187'508.33		207'600.00		232'400.65	
311	Nicht aktivierbare Anlagen	186'249.43		203'400.00		234'419.17	
312	Ver- und Entsorgung	128'892.59		113'100.00		124'592.94	
313	Dienstleistungen und Honorare	731'028.72		606'500.00		593'990.11	
314	Baulicher- und betrieblicher Unterhalt	333'148.97		445'800.00		494'411.49	
315	Unterhalt Mobilien und immaterielle Anlagen	96'495.71		96'000.00		150'971.15	
316	Mieten, Leasing, Pachten, Benützungsgebühren	42'795.86		41'600.00		35'178.43	
317	Spesenentschädigungen	65'037.40		116'800.00		69'120.59	
318	Wertberichtigungen auf Forderungen	-8'626.77		20'800.00		44'657.88	
319	Verschiedener Betriebsaufwand	73'434.44		88'500.00		27'770.65	
33	Abschreibungen Verwaltungsvermögen	418'000.00		414'700.00		410'135.70	
330	Sachanlagen VV	418'000.00		414'700.00		410'135.70	
339	Abtragung Bilanzfehlbetrag						
34	Finanzaufwand	27'457.49		21'700.00		24'002.07	
340	Zinsaufwand	8'527.60		9'300.00		9'856.40	
343	Liegenschaftenaufwand Finanzvermögen	7'653.69		10'400.00		7'960.92	
349	Verschiedener Finanzaufwand	11'276.20		2'000.00		6'184.75	

Artengliederung		Rechnung 2025		Budget 2025*		Rechnung 2024	
		Aufwand	Ertrag	Aufwand	Ertrag	Aufwand	Ertrag
35	Einlagen in Fonds und Spezialfinanzierungen	386'528.06		380'400.00		380'710.97	
350	Einlagen in Fonds und Spezialfinanzierungen im Fremdkapital						
351	Einlagen in Fonds und Spezialfinanzierungen im Eigenkapital	386'528.06		380'400.00		380'710.97	
36	Transferaufwand	2'544'635.58		2'527'500.00		2'304'669.67	
361	Entschädigungen an Gemeinwesen	713'919.23		862'700.00		717'156.74	
362	Finanz- und Lastenausgleich						
363	Beiträge an Gemeinwesen und Dritte	1'705'592.00		1'539'300.00		1'549'412.93	
366	Abschreibungen Investitionsbeiträge	125'124.35		125'500.00		38'100.00	
38	Ausserordentlicher Aufwand	1'200'000.00		700'000.00		1'500'000.00	
383	Zusätzliche Abschreibungen						
389	Einlagen in das Eigenkapital	1'200'000.00		700'000.00		1'500'000.00	
39	Interne Verrechnungen	142'180.00		127'000.00		156'661.00	
391	Dienstleistungen	112'590.00		80'300.00		102'511.00	
392	Pacht, Mieten Benützungskosten						
393	Betriebs- und Verwaltungskosten	7'730.00		7'700.00		7'730.00	
394	kalk. Zinsen und Finanzaufwand	21'860.00		39'000.00		46'420.00	
4	Ertrag		12'131'613.52		12'080'200.00		12'221'525.31
40	Fiskalertrag		8'072'493.90		7'978'800.00		7'939'997.35
400	Direkte Steuern natürliche Personen		7'493'516.95		7'271'800.00		7'168'425.25
401	Direkte Steuern juristische Personen		373'258.20		402'400.00		437'427.20
402	Übrige direkte Steuern		194'358.75		294'600.00		323'904.90
403	Besitz- und Aufwandsteuern		11'360.00		10'000.00		10'240.00
41	Regalien und Konzessionen		1'350.00		1'200.00		1'400.00
412	Konzessionen		1'350.00		1'200.00		1'400.00

Artengliederung	Rechnung 2025		Budget 2025*		Rechnung 2024	
	Aufwand	Ertrag	Aufwand	Ertrag	Aufwand	Ertrag
42 Entgelte		1'066'294.07		966'900.00		1'078'694.58
420 Ersatzabgaben		48'445.25		43'400.00		46'362.25
421 Gebühren für Amtshandlungen		86'704.38		64'400.00		113'833.46
424 Benützungsgebühren und Dienstleistungen		730'861.04		737'700.00		717'793.89
425 Erlös aus Verkäufen		974.85		1'300.00		24'773.95
426 Rückerstattungen		188'711.34		111'800.00		164'707.89
427 Bussen		9'555.00		6'000.00		8'352.00
429 Übrige Entgelte		1'042.21		2'300.00		2'871.14
43 Verschiedene Erträge		47'039.50		200'700.00		32'091.15
430 Verschiedene betriebliche Erträge		21'744.50		30'000.00		
431 Aktivierung Eigenleistungen		25'295.00		170'700.00		32'063.00
439 Übriger Ertrag						28.15
44 Finanzertrag		498'048.54		470'600.00		504'785.96
440 Zinsertrag		14'880.84		25'200.00		54'501.41
441 Realisierte Gewinne FV						
442 Beteiligungsertrag FV						
443 Liegenschaftenertrag FV		41'379.82		42'100.00		40'906.22
444 Wertberichtigungen Anlagen FV						
445 Finanzertrag aus Darlehen und Beteiligungen des VV		8'400.00		8'400.00		7'200.00
446 Finanzertrag von öffentlichen Unternehmungen		385'835.50		382'300.00		381'608.00
447 Liegenschaftenertrag VV		47'552.38		12'600.00		20'570.33
449 Übriger Finanzertrag						
45 Entnahmen aus Fonds und Spezialfinanzierungen		7'893.55		21'700.00		4'763.51
451 Entnahmen aus Fonds und Spezialfinanzierungen im Eigenkapital		7'893.55		21'700.00		4'763.51
46 Transferertrag		2'296'313.96		2'313'300.00		2'503'131.76

Artengliederung		Rechnung 2025		Budget 2025*		Rechnung 2024	
		Aufwand	Ertrag	Aufwand	Ertrag	Aufwand	Ertrag
460	Ertragsanteile		203'239.70		205'500.00		206'056.50
461	Entschädigungen von Gemeinwesen		212'273.95		205'600.00		211'394.75
462	Finanz- und Lastenausgleich		1'686'985.26		1'740'000.00		1'911'295.61
463	Beiträge von Gemeinwesen und Dritten		193'815.05		162'200.00		174'384.90
469	Verschiedener Transferertrag						
48	Ausserordentlicher Ertrag						
489	Entnahmen aus dem Eigenkapital						
49	Interne Verrechnungen		142'180.00		127'000.00		156'661.00
491	Dienstleistungen		112'590.00		80'300.00		102'511.00
493	Betriebs- und Verwaltungskosten		7'730.00		7'700.00		7'730.00
494	Kalk. Zinsen und Finanzaufwand		21'860.00		39'000.00		46'420.00
499	Übrige interne Verrechnungen						
9	Abschlusskonten						-35'432.89
900	Abschluss Erfolgsrechnung						-35'432.89
9000.00	Ertragsüberschuss						-35'432.89
9001.00	Aufwandüberschuss						
	Gesamtergebnis	12'010'077.76	12'131'613.52	12'039'700.00	12'080'200.00	12'186'092.42	12'186'092.42
		121'535.76		40'500.00			
		12'131'613.52	12'131'613.52	12'080'200.00	12'080'200.00	12'186'092.42	12'186'092.42

Ausgewählte Budgetarten

* Budgetkredit, Verpflichtungskredit

Funktionale Gliederung		Rechnung 2025		Budget 2025*		Rechnung 2024	
		Aufwand	Ertrag	Aufwand	Ertrag	Aufwand	Ertrag
0	ALLGEMEINE VERWALTUNG	1'636'845.50	170'433.33	1'716'000.00	288'100.00	1'650'807.76	190'762.58
01	Legislative und Exekutive	277'276.90	19'559.20	322'900.00	29'200.00	284'323.90	10'163.00
011	Legislative	33'211.15		35'800.00	500.00	36'594.06	
012	Exekutive	244'065.75	19'559.20	287'100.00	28'700.00	247'729.84	10'163.00
02	Allgemeine Dienste	1'359'568.60	150'874.13	1'393'100.00	258'900.00	1'366'483.86	180'599.58
021	Finanzverwaltung	208'868.00	6'727.05	181'900.00	7'200.00	205'101.35	4'476.40
022	Übrige allgemeine Dienste	1'023'846.81	143'010.45	1'082'000.00	250'300.00	1'030'904.88	175'065.85
029	Verwaltungsliegenschaften	126'853.79	1'136.63	129'200.00	1'400.00	130'477.63	1'057.33
1	ÖFFENTLICHE ORDNUNG UND SICHERHEIT, VERTEIDIGUNG	128'407.76	71'822.25	193'500.00	56'200.00	167'278.01	77'744.50
14	Allgemeines Rechtswesen	19'042.05		17'900.00		22'013.40	
140	Allgemeines Rechtswesen	19'042.05		17'900.00		22'013.40	
15	Feuerwehr	91'917.49	70'187.95	153'600.00	54'800.00	128'622.16	76'304.50
150	Feuerwehr	91'917.49	70'187.95	153'600.00	54'800.00	128'622.16	76'304.50
16	Verteidigung	17'448.22	1'634.30	22'000.00	1'400.00	16'642.45	1'440.00
161	Militärische Verteidigung	12'000.00		12'000.00		12'000.00	
162	Zivile Verteidigung	5'448.22	1'634.30	10'000.00	1'400.00	4'642.45	1'440.00
2	BILDUNG	4'692'513.87	284'224.40	5'082'800.00	188'300.00	4'853'633.10	199'839.81
21	Obligatorische Schule	4'465'159.07	105'507.35	4'876'100.00	42'100.00	4'632'612.05	48'569.91
211	Kindergarten	326'844.75		323'700.00		319'878.35	
212	Primarschule	1'535'232.25	4'955.65	1'531'700.00		1'499'834.65	
213	Orientierungsschule	922'482.00		1'248'400.00		1'004'700.45	
214	Musikschulen	184'552.90		200'900.00	3'000.00	191'649.70	3'000.00
217	Schulliegenschaften und Einrichtungen	589'570.11	48'848.75	530'600.00	13'400.00	659'904.58	14'231.70
218	Tagesbetreuung	51'687.31	28'158.35	52'400.00	18'100.00	39'764.10	11'765.36

Funktionale Gliederung		Rechnung 2025		Budget 2025*		Rechnung 2024	
		Aufwand	Ertrag	Aufwand	Ertrag	Aufwand	Ertrag
219	Übrige obligatorische Schule	854'789.75	23'544.60	988'400.00	7'600.00	916'880.22	19'572.85
22	Sonderschulen	227'354.80	178'717.05	206'700.00	146'200.00	221'021.05	151'269.90
220	Sonderschulen	227'354.80	178'717.05	206'700.00	146'200.00	221'021.05	151'269.90
3	KULTUR, SPORT UND FREIZEIT, KIRCHE	370'057.86	56'049.35	454'300.00	68'300.00	182'662.40	38'355.70
31	Kulturerbe	1'334.55	499.60	13'900.00	400.00	3'246.90	1'009.90
311	Museen und bildende Kunst			400.00		400.00	
312	Denkmalpflege und Heimatschutz	1'334.55	499.60	13'500.00	400.00	2'846.90	1'009.90
32	Übrige Kultur	110'694.72	25'754.25	147'200.00	45'700.00	49'611.79	13'226.35
329	Übrige Kultur	110'694.72	25'754.25	147'200.00	45'700.00	49'611.79	13'226.35
33	Medien	59'563.79	21'774.00	56'700.00	19'500.00	52'809.01	21'065.00
332	Massenmedien	59'563.79	21'774.00	56'700.00	19'500.00	52'809.01	21'065.00
34	Sport und Freizeit	198'464.80	8'021.50	236'500.00	2'700.00	76'994.70	3'054.45
341	Sport			6'500.00		9'708.60	1'042.90
342	Freizeit	198'464.80	8'021.50	230'000.00	2'700.00	67'286.10	2'011.55
4	GESUNDHEIT	904'884.55		636'700.00		654'853.48	
41	Spitäler, Kranken- und Pflegeheime	697'031.50		511'000.00		483'067.35	
412	Alters-, Kranken- und Pflegeheime	697'031.50		511'000.00		483'067.35	
42	Ambulante Krankenpflege	200'060.75		115'800.00		163'484.58	
421	Ambulante Krankenpflege	200'060.75		115'800.00		163'484.58	
43	Gesundheitsprävention	1'680.25		5'500.00		2'010.10	
432	Übrige Krankheitsbekämpfung	397.65		1'100.00		701.25	
433	Schulgesundheitsdienst	1'282.60		4'400.00		1'308.85	
49	Übriges Gesundheitswesen	6'112.05		4'400.00		6'291.45	
490	Übriges Gesundheitswesen	6'112.05		4'400.00		6'291.45	

Funktionale Gliederung		Rechnung 2025		Budget 2025*		Rechnung 2024	
		Aufwand	Ertrag	Aufwand	Ertrag	Aufwand	Ertrag
5	SOZIALE SICHERHEIT	621'345.51	40'369.05	719'400.00	31'200.00	630'441.94	30'871.65
52	Invalidität	44'843.30		50'000.00		46'315.85	
523	Invalidenheime	44'843.30		50'000.00		46'315.85	
53	Alter und Hinterlassene	2'370.00	2'370.00	2'400.00	2'400.00	2'361.00	2'361.00
531	Alters- und Hinterlassenenversicherung AHV	2'370.00	2'370.00	2'400.00	2'400.00	2'361.00	2'361.00
54	Familie und Jugend	147'350.85		138'900.00		130'152.09	-40.00
543	Alimentenbevorschussung und -inkasso	39'652.55		35'000.00		39'290.05	-40.00
544	Jugendschutz	45'377.74		41'700.00		39'222.90	
545	Leistungen an Familien	62'320.56		62'200.00		51'639.14	
55	Arbeitslosigkeit	9'267.95		6'700.00		5'903.80	
552	Leistungen an Arbeitslose	2'864.50		4'000.00		3'685.95	
559	Übrige Arbeitslosigkeit	6'403.45		2'700.00		2'217.85	
57	Sozialhilfe	417'513.41	37'999.05	521'400.00	28'800.00	445'709.20	28'550.65
572	Wirtschaftliche Hilfe	45'202.50	7'040.00	87'500.00	7'500.00	77'782.75	7'500.00
579	Übriges Soziales	372'310.91	30'959.05	433'900.00	21'300.00	367'926.45	21'050.65
6	VERKEHR	933'459.65	291'818.90	940'600.00	242'700.00	1'034'205.84	315'595.80
61	Strassenverkehr	892'818.80	291'413.95	874'600.00	242'400.00	977'341.69	315'174.25
615	Gemeindestrassen	892'818.80	291'413.95	874'600.00	242'400.00	977'341.69	315'174.25
62	Öffentlicher Verkehr	40'640.85	404.95	66'000.00	300.00	56'864.15	421.55
621	Bahninfrastruktur	34'874.35		34'900.00		33'994.85	
629	Übriger öffentlicher Verkehr	5'766.50	404.95	31'100.00	300.00	22'869.30	421.55
7	UMWELTSCHUTZ UND RAUMORDNUNG	1'094'934.90	757'080.52	1'130'800.00	772'100.00	964'318.59	771'063.08
72	Abwasserbeseitigung	607'740.65	607'740.65	619'500.00	619'500.00	599'095.35	599'095.35
720	Abwasserbeseitigung	607'740.65	607'740.65	619'500.00	619'500.00	599'095.35	599'095.35

Funktionale Gliederung		Rechnung 2025		Budget 2025*		Rechnung 2024	
		Aufwand	Ertrag	Aufwand	Ertrag	Aufwand	Ertrag
73	Abfallwirtschaft	124'620.98	124'620.98	127'600.00	127'600.00	131'089.73	131'089.73
730	Abfallwirtschaft	124'620.98	124'620.98	127'600.00	127'600.00	131'089.73	131'089.73
74	Verbauungen	105'256.85	500.00	127'700.00	500.00	41'994.75	500.00
741	Gewässerverbauungen	91'824.35		92'200.00		9'518.80	
742	Lawinen-/Steinschlag-/Schutzverbauungen	13'432.50	500.00	35'500.00	500.00	32'475.95	500.00
75	Arten- und Landschaftsschutz	7'742.10		9'100.00		8'784.20	
750	Arten- und Landschaftsschutz	7'742.10		9'100.00		8'784.20	
76	Bekämpfung von Umweltverschmutzung	21'769.75	3'188.89	20'800.00		19'801.59	1'927.60
769	Übrige Bekämpfung von Umweltverschmutzung	21'769.75	3'188.89	20'800.00		19'801.59	1'927.60
77	Übriger Umweltschutz	85'256.07	21'030.00	135'000.00	24'500.00	87'759.73	38'450.40
771	Friedhof und Bestattung	65'852.95	9'670.00	97'200.00	14'500.00	69'362.30	23'830.00
779	Übriger Umweltschutz	19'403.12	11'360.00	37'800.00	10'000.00	18'397.43	14'620.40
79	Raumordnung	142'548.50		91'100.00		75'793.24	
790	Raumordnung	142'548.50		91'100.00		75'793.24	
8	VOLKSWIRTSCHAFT	228'702.32	35'525.70	213'200.00	35'100.00	277'742.68	40'947.10
81	Landwirtschaft	730.00		100.00		100.00	
811	Verwaltung, Vollzug und Kontrolle	730.00		100.00		100.00	
82	Forstwirtschaft	65'483.40		70'600.00		61'541.95	
820	Forstwirtschaft	65'483.40		70'600.00		61'541.95	
83	Jagd und Fischerei	15'000.00	15'000.00	15'000.00	15'000.00	15'000.00	15'000.00
830	Jagd und Fischerei	15'000.00	15'000.00	15'000.00	15'000.00	15'000.00	15'000.00
84	Tourismus	125'558.92	20'525.70	109'000.00	20'100.00	182'362.63	25'947.10
840	Tourismus	125'558.92	20'525.70	109'000.00	20'100.00	182'362.63	25'947.10

Funktionale Gliederung		Rechnung 2025		Budget 2025*		Rechnung 2024	
		Aufwand	Ertrag	Aufwand	Ertrag	Aufwand	Ertrag
85	Industrie, Gewerbe, Handel	21'930.00		18'500.00		18'738.10	
850	Industrie, Gewerbe, Handel	21'930.00		18'500.00		18'738.10	
9	FINANZEN UND STEUERN	1'398'925.84	10'424'290.02	952'400.00	10'398'200.00	1'770'148.62	10'520'912.20
91	Steuern	-19'092.15	8'070'558.90	10'000.00	7'974'800.00	47'295.95	7'937'707.35
910	Steuern	-19'092.15	8'070'558.90	10'000.00	7'974'800.00	47'295.95	7'937'707.35
93	Finanz- und Lastenausgleich	180'360.50	1'686'985.26	200'000.00	1'740'000.00	168'122.70	1'911'295.61
930	Finanz- und Lastenausgleich	180'360.50	1'686'985.26	200'000.00	1'740'000.00	168'122.70	1'911'295.61
95	Übrige Ertragsanteile		589'656.70		582'600.00		581'819.25
950	Übrige Ertragsanteile		589'656.70		582'600.00		581'819.25
96	Vermögens- und Schuldenverwaltung	37'657.49	77'089.16	42'400.00	98'300.00	54'729.97	122'685.63
961	Zinsen	22'403.80	35'709.34	24'000.00	56'200.00	38'729.05	81'779.41
963	Liegenschaften des Finanzvermögens	15'253.69	41'379.82	18'400.00	42'100.00	16'000.92	40'906.22
97	Rückverteilungen				2'500.00		2'837.25
971	Rückverteilungen aus CO2-Abgabe				2'500.00		2'837.25
99	Nicht aufgeteilte Posten	1'200'000.00		700'000.00		1'500'000.00	
990	Nicht aufgeteilte Posten	1'200'000.00		700'000.00		1'500'000.00	
999	Abschluss						-35'432.89
9990	Abschluss						-35'432.89
		12'010'077.76	12'131'613.52	12'039'700.00	12'080'200.00	12'186'092.42	12'186'092.42
	Gesamtergebnis	121'535.76		40'500.00			
		12'131'613.52	12'131'613.52	12'080'200.00	12'080'200.00	12'186'092.42	12'186'092.42

Ausgewählte Budgetarten

* Budgetkredit, Verpflichtungskredit

Funktionale Gliederung		Rechnung	Budget*	Rechnung	Rechnung	Abweichung Rechnung		Erläuterungen
		2025	2025	2024	2023	2025 / Budget* 2025	Betrag %	
0	ALLGEMEINE VERWALTUNG	1'466'412.17	1'427'900.00	1'460'045.18	1'347'107.04	38'512.17	2.70	
01	Legislative und Exekutive	257'717.70	293'700.00	274'160.90	228'967.90	-35'982.30	-12.25	
011	Legislative	33'211.15	35'300.00	36'594.06	34'585.50	-2'088.85	-5.92	
0110	Legislative	33'211.15	35'300.00	36'594.06	34'585.50	-2'088.85	-5.92	
3000.10	Sitzungsgelder	13'160.00	12'900.00	11'182.50	12'975.00	260.00	2.02	
3050.00	AG-Beiträge AHV, IV, EO, ALV, Verwaltungskosten	233.15	600.00	12.45	607.20	-366.85	-61.14	
3053.00	AG-Beiträge an Unfallversicherungen	27.70		12.95	48.25	27.70		
3055.00	AG-Beiträge an Krankentaggeldversicherungen	0.15		0.85	0.60	0.15		
3099.00	Übriger Personalaufwand	75.60				75.60		
3101.00	Betriebs-, Verbrauchsmaterial	2'341.00	2'000.00	1'598.40	2'086.20	341.00	17.05	
3102.00	Drucksachen, Publikationen	340.50	500.00	236.75	369.40	-159.50	-31.90	
3110.00	Büromöbel und -geräte							
3130.00	Dienstleistungen Dritter	12'167.40	15'700.00	17'294.45	14'795.05	-3'532.60	-22.50	
3130.20	Porti	4'305.50	3'000.00	5'630.96	3'422.95	1'305.50	43.52	
3132.00	Honorare externe Berater, Gutachter, Fachexperten etc.							
3170.00	Reisekosten und Spesen		400.00			-400.00	-100.00	
3170.20	Reise- und Spesenentschädigung Kommission	560.15	700.00	624.75	280.85	-139.85	-19.98	
4260.00	Rückerstattungen Dritter		-500.00			500.00	-100.00	
012	Exekutive	224'506.55	258'400.00	237'566.84	194'382.40	-33'893.45	-13.12	
0120	Exekutive	224'506.55	258'400.00	237'566.84	194'382.40	-33'893.45	-13.12	
3000.00	Löhne Behörden	154'299.35	205'600.00	146'485.60	135'666.10	-51'300.65	-24.95	geplante Reglementsanpassung nicht erfolgt
3000.09	Rückvergütung, EO, Unfall- und Krankentaggelder			-425.50	-692.75			
3000.10	Sitzungsgelder	375.00				375.00		
3020.00	Löhne der Lehrkräfte							
3050.00	AG-Beiträge AHV, IV, EO, ALV, Verwaltungskosten	11'179.95	11'800.00	9'939.10	8'828.40	-620.05	-5.25	
3052.00	AG-Beiträge an Pensionskassen	4'618.25	1'500.00	2'082.65	1'320.50	3'118.25	207.88	
3053.00	AG-Beiträge an Unfallversicherungen	670.80	700.00	677.05	717.85	-29.20	-4.17	
3055.00	AG-Beiträge an Krankentaggeldversicherungen	668.50	800.00	662.70	642.40	-131.50	-16.44	

Funktionale Gliederung		Rechnung	Budget*	Rechnung	Rechnung	Abweichung Rechnung		Erläuterungen
		2025	2025	2024	2023	Betrag	%	
3090.00	Aus- und Weiterbildung des Personals		5'600.00	189.00	463.10	-5'600.00	-100.00	
3099.00	Übriger Personalaufwand	1'866.80	3'600.00	6'471.80	3'006.55	-1'733.20	-48.14	
3102.00	Drucksachen, Publikationen	250.10	500.00	1'585.90	110.00	-249.90	-49.98	
3110.00	Büromöbel und -geräte							
3113.00	Hardware							
3118.00	Immaterielle Anlagen							
3130.00	Dienstleistungen Dritter	2'059.90	200.00	1'505.00	1'080.00	1'859.90	929.95	
3132.00	Honorare externe Berater, Gutachter, Fachexperten etc.	28'694.00	10'000.00	14'833.85	5'656.40	18'694.00	186.94	
3133.00	Informatik-Nutzungsaufwand	6'468.00	4'000.00	6'912.00	5'016.00	2'468.00	61.70	
3134.00	Sachversicherungsprämien	79.95	100.00	76.35	72.40	-20.05	-20.05	
3170.00	Ehrenauslagen	1'968.70	3'500.00	13'258.65	2'297.00	-1'531.30	-43.75	
3170.10	Reise- und Spesenentschädigung Rat	27'160.50	36'400.00	28'944.59	27'998.45	-9'239.50	-25.38	
3170.20	Reise- und Spesenentschädigung Kommission							
3199.00	Übriger Betriebsaufwand	3'705.95	2'800.00	14'531.10	2'200.00	905.95	32.36	
4260.00	Rückerstattungen Dritter	-5'259.20		-10.00		-5'259.20		
4310.00	Aktivierbare Eigenleistungen auf Sachanlagen	-14'300.00	-28'700.00	-10'153.00		14'400.00	-50.17	weniger Arbeitsaufwand durch Gemeinderat als erwartet
02	Allgemeine Dienste	1'208'694.47	1'134'200.00	1'185'884.28	1'118'139.14	74'494.47	6.57	
021	Finanzverwaltung	202'140.95	174'700.00	200'624.95	180'549.20	27'440.95	15.71	
0210	Finanzverwaltung	202'140.95	174'700.00	200'624.95	180'549.20	27'440.95	15.71	
3010.00	Löhne des Verwaltungs- und Betriebspersonals	163'806.20	141'900.00	147'178.95	161'532.40	21'906.20	15.44	Umverteilung Penum / Personalwechsel
3010.09	Rückvergütung EO, Unfall- und Krankentaggelder	-8'848.75		-541.40	-260.80	-8'848.75		
3049.10	Spezialzulagen für Familien	3'292.95	1'000.00	1'071.45	780.00	2'292.95	229.30	
3050.00	AG-Beiträge AHV, IV, EO, ALV, Verwaltungskosten	12'183.60	11'200.00	11'743.15	12'639.60	983.60	8.78	
3052.00	AG-Beiträge an Pensionskassen	12'701.70	13'300.00	14'694.35	14'195.60	-598.30	-4.50	
3053.00	AG-Beiträge an Unfallversicherungen	657.40	600.00	630.90	675.60	57.40	9.57	
3055.00	AG-Beiträge an Krankentaggeldversicherungen	836.70	800.00	802.45	765.25	36.70	4.59	
3090.00	Aus- und Weiterbildung des Personals	13'592.60	10'500.00	11'673.15	786.95	3'092.60	29.45	
3130.10	Telefonkosten							

Funktionale Gliederung		Rechnung	Budget*	Rechnung	Rechnung	Abweichung Rechnung		Erläuterungen
		2025	2025	2024	2023	2025 / Budget* 2025	Betrag	
3132.00	Honorare externe Berater, Gutachter, Fachexperten etc.	9'673.00	2'500.00	17'771.65	43.05	7'173.00	286.92	Beratung Finanzierung Schulhaus auf Projekt aktiviert
3133.00	Informatik-Nutzungsaufwand							
3134.00	Sachversicherungsprämien	84.65		76.70	85.05	84.65		
3153.00	Informatik-Unterhalt (Hardware)	142.85				142.85		
3170.00	Reisekosten und Spesen	745.10	100.00		238.70	645.10	645.10	
3910.00	Anteil Personalaufwand							
4260.00	Rückerstattungen Dritter	-1'857.05	-100.00	-115.40	-106.20	-1'757.05	1'757.05	
4910.00	Interne Verrechnung Personalaufwand	-4'870.00	-7'100.00	-4'361.00	-10'826.00	2'230.00	-31.41	
022	Übrige allgemeine Dienste	880'836.36	831'700.00	855'839.03	755'820.56	49'136.36	5.91	
0220	Gemeindeverwaltung	114'833.20	110'900.00	167'638.63	236'484.18	3'933.20	3.55	
3090.00	Aus- und Weiterbildung des Personals	748.50	3'700.00	735.00	8'934.50	-2'951.50	-79.77	
3091.00	Personalwerbung	6'434.65	6'000.00	2'458.45	10'206.78	434.65	7.24	
3099.00	Übriger Personalaufwand	5'018.45	5'800.00	4'642.90	4'843.85	-781.55	-13.48	
3100.00	Büromaterial	2'694.55	3'000.00	2'002.75	2'555.14	-305.45	-10.18	
3101.00	Betriebs-, Verbrauchsmaterial	3'210.65	3'500.00	4'660.16	3'770.61	-289.35	-8.27	
3102.00	Drucksachen, Publikationen	5'070.72	3'200.00	8'677.65	2'851.61	1'870.72	58.46	
3103.00	Fachliteratur, Zeitschriften	1'201.20	1'000.00		1'063.00	201.20	20.12	
3110.00	Büromaschinen und -mobiliar			2'243.90				
3112.00	Kleider, Wäsche, Vorhänge							
3113.00	Hardware	312.90	2'000.00	8'556.55	8'852.75	-1'687.10	-84.36	
3118.00	Immaterielle Anlagen/Software	1'174.05	8'400.00	8'730.98	42'894.62	-7'225.95	-86.02	
3120.10	Strom, Heizmaterial, Wasser und Kehrichtabfuhr	1'801.50	1'900.00	2'219.95	2'229.20	-98.50	-5.18	
3130.00	Dienstleistungen Dritter	2'877.56	14'800.00	50'780.43	64'659.95	-11'922.44	-80.56	Optimierung IT Systeme nicht durchgeführt
3130.10	Telefonkosten	1'919.60	1'500.00	1'964.00	3'186.35	419.60	27.97	
3130.20	Porti	5'708.56	5'500.00	6'870.55	5'411.60	208.56	3.79	
3130.30	Bank- und Postcheckspesen	304.68	300.00	313.18	1'154.52	4.68	1.56	
3130.40	Betreibungsgebühren	230.95	300.00	667.25	333.05	-69.05	-23.02	
3133.00	Informatik-Nutzungsaufwand	87'320.50	59'500.00	73'683.80	90'275.70	27'820.50	46.76	
3134.00	Sachversicherungsprämien		5'000.00			-5'000.00	-100.00	
3150.00	Unterhalt Büromöbel und -geräte	13.70	400.00	2'273.35	50.60	-386.30	-96.58	

Funktionale Gliederung		Rechnung	Budget*	Rechnung	Rechnung	Abweichung Rechnung		Erläuterungen
		2025	2025	2024	2023	2025 / Budget*	2025	
						Betrag	%	
3153.00	Informatik-Unterhalt (Hardware)	2'525.45	3'000.00	2'820.95	3'145.36	-474.55	-15.82	
3158.00	Unterhalt immaterielle Anlagen	539.55	100.00			439.55	439.55	
3160.00	Miete und Pacht Liegenschaften							
3161.00	Mieten, Benützungskosten Mobilien	2'186.58	2'000.00	2'163.13	2'070.64	186.58	9.33	
3170.00	Reisekosten und Spesen							
3181.00	Tatsächliche Forderungsverluste							
3199.00	Übriger Betriebsaufwand	130.00		20.00	40.00	130.00		
3920.00	Liegenschaftsmiete							
4210.00	Gebühren für Amtshandlungen	-10'095.00	-14'000.00	-13'284.00	-14'178.90	3'905.00	-27.89	
4260.00	Rückerstattungen Dritter	-3'153.95	-3'500.00	-2'216.55	-4'061.15	346.05	-9.89	
4290.00	Übrige Entgelte	-1.00		-21.00	-690.00	-1.00		
4612.00	Entschädigungen von Gemeinden und Gemeindezweckverbänden	-3'341.15	-2'500.00	-3'324.75	-3'115.60	-841.15	33.65	
0221	Gemeindekanzlei	476'961.95	436'600.00	457'113.90	386'745.50	40'361.95	9.24	
3010.00	Löhne des Verwaltungs- und Betriebspersonals	370'345.15	409'500.00	375'960.05	301'432.50	-39'154.85	-9.56	Stellenvakanz / Umverteilung Pensum
3010.09	Rückvergütung EO, Unfall- und Krankentaggelder	-610.65		-1'407.60	-391.20	-610.65		
3030.00	Temporäre Arbeitskräfte							
3049.10	Spezialzulagen für Familien	3'527.05	4'900.00	4'928.55	4'520.00	-1'372.95	-28.02	
3050.00	AG-Beiträge AHV, IV, EO, ALV, Verwaltungskosten	29'121.55	32'300.00	29'839.25	22'633.50	-3'178.45	-9.84	
3052.00	AG-Beiträge an Pensionskassen	41'228.80	43'700.00	38'873.10	26'872.00	-2'471.20	-5.65	
3053.00	AG-Beiträge an Unfallversicherungen	1'609.00	1'700.00	1'624.95	1'273.80	-91.00	-5.35	
3055.00	AG-Beiträge an Krankentaggeldversicherungen	1'990.15	2'200.00	2'038.50	1'444.15	-209.85	-9.54	
3090.00	Aus- und Weiterbildung des Personals		1'500.00	4'400.00		-1'500.00	-100.00	
3130.00	Dienstleistungen Dritter	26'033.20		6'667.15	14'600.00	26'033.20		zusätzliche Kosten Geschäftsführung a.i.
3132.00	Honorare externe Berater, Gutachter, Fachexperten etc.	7'455.25	7'000.00	2'035.15	12'989.55	455.25	6.50	
3133.00	Informatik-Nutzungsaufwand	7'390.05	5'700.00	7'390.05	5'761.95	1'690.05	29.65	
3134.00	Sachversicherungsprämien	191.45	200.00	195.90	160.65	-8.55	-4.28	
3170.00	Reisekosten und Spesen	1'252.95	500.00	430.85	779.60	752.95	150.59	
3612.00	Entschädigungen an Gemeinden und Gemeindezweckverbände							
3910.00	Interne Verrechnung Personalaufwand	500.00	1'300.00	700.00	6'070.00	-800.00	-61.54	
4260.00	Rückerstattungen Dritter	-4'400.00				-4'400.00		

Funktionale Gliederung		Rechnung	Budget*	Rechnung	Rechnung	Abweichung Rechnung		Erläuterungen
		2025	2025	2024	2023	2025 / Budget* 2025	Betrag	
4310.00	Aktivierbare Eigenleistungen auf Sachanlagen	-900.00	-62'500.00	-7'900.00	-1'300.00	61'600.00	-98.56	weniger Eigenleistungen für Bauprojekt Schulhaus
4611.00	Entschädigungen von Kantonen und Konkordaten	-1'952.00	-1'600.00	-1'912.00	-1'752.00	-352.00	22.00	
4910.00	Interne Verrechnung Personalaufwand	-5'820.00	-9'800.00	-6'750.00	-8'349.00	3'980.00	-40.61	
4910.10	Interne Verrechnung Dienstleistungen							
0222	Bauverwaltung	289'041.21	284'200.00	231'086.50	132'590.88	4'841.21	1.70	
3000.10	Sitzungsgelder	6'450.00	5'000.00	4'485.00	3'165.00	1'450.00	29.00	
3010.00	Löhne des Verwaltungs- und Betriebspersonals	280'320.65	306'800.00	258'747.00	244'008.20	-26'479.35	-8.63	Stellenvakanz
3049.10	Spezialzulagen für Familien	4'780.00	4'800.00	4'800.00	3'800.00	-20.00	-0.42	
3050.00	AG-Beiträge AHV, IV, EO, ALV, Verwaltungskosten	22'272.05	24'200.00	21'076.80	18'332.50	-1'927.95	-7.97	
3052.00	AG-Beiträge an Pensionskassen	28'158.85	29'400.00	27'049.60	21'543.70	-1'241.15	-4.22	
3053.00	AG-Beiträge an Unfallversicherungen	2'877.15	3'300.00	2'933.95	2'447.00	-422.85	-12.81	
3055.00	AG-Beiträge an Krankentaggeldversicherungen	1'521.60	1'700.00	1'440.45	1'108.65	-178.40	-10.49	
3090.00	Aus- und Weiterbildung des Personals	1'989.05	1'500.00	1'026.95	376.95	489.05	32.60	
3099.00	Übriger Personalaufwand	140.30				140.30		
3102.00	Drucksachen, Publikationen	1'320.70	1'800.00	1'320.80	1'848.00	-479.30	-26.63	
3103.00	Fachliteratur, Zeitschriften	668.05	200.00	605.00		468.05	234.03	
3110.00	Büromöbel und -geräte							
3111.00	Maschinen, Geräte und Fahrzeuge		1'000.00		949.00	-1'000.00	-100.00	
3112.00	Dienstkleider							
3113.00	Hardware			1'995.80	1'427.80			
3118.00	Immaterielle Anlagen	11'619.50	19'200.00	7'091.45	5'156.00	-7'580.50	-39.48	
3130.00	Dienstleistungen Dritter	7'434.40	15'100.00	6'415.80	6'098.10	-7'665.60	-50.77	
3130.01	Dienstleistungen gemeinsames Bauamt							
3130.10	Telefonkosten	468.00	400.00	716.65	420.00	68.00	17.00	
3132.00	Honorare externe Berater, Gutachter, Fachexperten etc.	3'301.66	4'000.00	2'441.55	3'057.00	-698.34	-17.46	
3133.00	Informatik-Nutzungsaufwand	12'112.00	8'700.00	15'058.00	9'131.00	3'412.00	39.22	
3134.00	Sachversicherungsprämien	148.25	100.00	137.20	124.90	48.25	48.25	
3153.00	Informatik-Unterhalt (Hardware)	510.65	200.00	541.10	268.13	310.65	155.33	
3158.00	Unterhalt immaterielle Anlagen	10'312.30	10'800.00	10'379.85	10'708.15	-487.70	-4.52	
3170.00	Reisekosten und Spesen	2'209.40	700.00	1'160.10	772.75	1'509.40	215.63	
3170.20	Reise- und Spesenentschädigung Kommission	458.50	600.00	501.00	335.90	-141.50	-23.58	

Funktionale Gliederung		Rechnung	Budget*	Rechnung	Rechnung	Abweichung Rechnung		Erläuterungen
		2025	2025	2024	2023	Betrag	%	
3180.00	Wertberichtigungen auf Forderungen	2'495.50				2'495.50		
3199.00	Übriger Betriebsaufwand							
3910.00	Interne Verrechnung Personalaufwand	820.00	1'100.00	820.00	3'923.00	-280.00	-25.45	
4210.00	Gebühren für Amtshandlungen	-76'460.00	-50'000.00	-99'979.50	-127'343.00	-26'460.00	52.92	hohe Bautätigkeit führt zu höheren Baubewilligungsgebühren
4260.00	Rückerstattungen Dritter	-5'687.35	-5'000.00	-6'878.05	-9'914.85	-687.35	13.75	
4290.00	Übrige Entgelte							
4310.00	Aktivierbare Eigenleistungen auf Sachanlagen	-7'500.00	-75'200.00	-12'600.00	-14'000.00	67'700.00	-90.03	weniger Eigenleistungen für Bauprojekt Schulhaus
4910.00	Interne Verrechnung Personalaufwand	-23'700.00	-26'200.00	-20'200.00	-55'153.00	2'500.00	-9.54	
029	Verwaltungsliegenschaften	125'717.16	127'800.00	129'420.30	181'769.38	-2'082.84	-1.63	
0290	Gemeindehaus	125'717.16	127'800.00	129'420.30	181'769.38	-2'082.84	-1.63	
3010.00	Löhne des Betriebspersonals	8'064.90	8'600.00	8'044.60	7'890.45	-535.10	-6.22	
3049.10	Spezialzulagen für Familien	2'400.00	2'400.00	2'400.00	686.65			
3050.00	AG-Beiträge AHV, IV, EO, ALV, Verwaltungskosten	637.45	600.00	635.65	599.60	37.45	6.24	
3052.00	AG-Beiträge an Pensionskassen				519.60			
3053.00	AG-Beiträge an Unfallversicherungen	82.35		88.60	83.55	82.35		
3055.00	AG-Beiträge an Krankentaggeldversicherungen	43.50		43.35	37.80	43.50		
3101.00	Betriebs-, Verbrauchsmaterial	333.80	100.00	219.70	195.95	233.80	233.80	
3111.00	Maschinen, Geräte und Fahrzeuge							
3120.10	Strom, Heizmaterial, Wasser und Kehrichtabfuhr	4'843.56	4'400.00	4'254.95	4'439.85	443.56	10.08	
3130.00	Dienstleistungen Dritter							
3131.00	Planungen und Projektierungen Dritter							
3134.00	Sachversicherungsprämien	1'221.20	1'100.00	1'170.85	830.75	121.20	11.02	
3144.00	Unterhalt Hochbauten, Gebäude	19'867.03	21'100.00	16'499.93	33'914.45	-1'232.97	-5.84	
3160.00	Miete und Pacht Parkplätze	2'500.00	2'500.00	2'500.00	2'500.00			
3199.00	Übriger Betriebsaufwand							
3300.40	Planmässige Abschreibungen Hochbauten	82'300.00	82'300.00	89'400.00	97'200.00			
3300.50	Planmässige Abschreibungen übrige Sachanlagen							
3300.60	Planmässige Abschreibungen Mobilien				25'864.40			
3631.00	Beiträge an Kantone und Konkordate							
3632.00	Beiträge an Gemeinden und Gemeindezweckverbände							

Funktionale Gliederung		Rechnung	Budget*	Rechnung	Rechnung	Abweichung Rechnung		Erläuterungen
		2025	2025	2024	2023	Betrag	%	
3910.00	Interne Verrechnung Personalaufwand		1'600.00	660.00	3'800.00	-1'600.00	-100.00	
3920.00	Pacht, Mieten Benützungskosten							
3940.00	kalk. Zinsen und Finanzaufwand	4'560.00	4'500.00	4'560.00	4'560.00	60.00	1.33	
4260.00	Rückerstattungen Dritter							
4470.00	Pacht- und Mietzinse Liegenschaften VV	-500.00	-500.00	-500.00	-500.00			
4479.00	Übrige Erträge Liegenschaften VV	-636.63	-900.00	-557.33	-853.67	263.37	-29.26	
1	ÖFFENTLICHE ORDNUNG UND SICHERHEIT, VERTEIDIGUNG	56'585.51	137'300.00	89'533.51	41'475.12	-80'714.49	-58.79	
14	Allgemeines Rechtswesen	19'042.05	17'900.00	22'013.40	17'589.95	1'142.05	6.38	
140	Allgemeines Rechtswesen	19'042.05	17'900.00	22'013.40	17'589.95	1'142.05	6.38	
1400	Allgemeines Rechtswesen	19'042.05	17'900.00	22'013.40	17'589.95	1'142.05	6.38	
3000.00	Löhne Behörden	499.80		175.65		499.80		
3010.00	Löhne des Verwaltungs- und Betriebspersonals	540.00	900.00	684.50	492.00	-360.00	-40.00	
3050.00	AG-Beiträge AHV, IV, EO, ALV, Verwaltungskosten			29.15	31.80			
3053.00	AG-Beiträge an Unfallversicherungen	1.80		1.80	1.80	1.80		
3055.00	AG-Beiträge an Krankentaggeldversicherungen	2.40		2.40	1.80	2.40		
3130.00	Dienstleistungen Dritter			75.00				
3151.00	Unterhalt Mobilien/Anschlagkasten			4'474.85				
3170.00	Reisekosten und Spesen							
3612.00	Entschädigungen Zivilstandsamt OW	17'998.05	17'000.00	16'570.05	17'062.55	998.05	5.87	
3634.00	Beiträge amtl. Vermessung LIS/GIS							
4210.00	Gebühren für Amtshandlungen							
15	Feuerwehr	21'729.54	98'800.00	52'317.66	8'086.97	-77'070.46	-78.01	
150	Feuerwehr	21'729.54	98'800.00	52'317.66	8'086.97	-77'070.46	-78.01	
1500	Feuerwehr	21'729.54	98'800.00	52'317.66	8'086.97	-77'070.46	-78.01	
3000.10	Sitzungsgelder	7'610.00	8'100.00	7'402.50	5'350.00	-490.00	-6.05	
3010.00	Löhne des Verwaltungs- und Betriebspersonals	6'210.20	5'200.00	5'295.20	5'205.20	1'010.20	19.43	
3010.01	Sold Feuerwehrrübungen und Einsätze	18'886.50	25'000.00	19'528.00	19'965.00	-6'113.50	-24.45	

Funktionale Gliederung		Rechnung	Budget*	Rechnung	Rechnung	Abweichung Rechnung		Erläuterungen
		2025	2025	2024	2023	2025 / Budget* 2025	Betrag	
3050.00	AG-Beiträge AHV, IV, EO, ALV, Verwaltungskosten	351.15	300.00	337.55	304.95	51.15	17.05	
3052.00	AG-Beiträge an Pensionskassen							
3053.00	AG-Beiträge an Unfallversicherungen	26.30		21.70	19.45	26.30		
3055.00	AG-Beiträge an Krankentaggeldversicherungen	24.25		23.35	18.45	24.25		
3059.00	Übrige AG-Beiträge							
3090.00	Aus- und Weiterbildung des Personals	590.00	1'400.00	749.20	913.70	-810.00	-57.86	
3099.00	Übriger Personalaufwand	1'373.80	200.00	79.00		1'173.80	586.90	
3100.00	Büromaterial	191.17	600.00	47.70	88.40	-408.83	-68.14	
3101.00	Betriebs-, Verbrauchsmaterial	2'775.57	2'500.00	4'115.97	1'228.21	275.57	11.02	
3102.00	Drucksachen, Publikationen	75.65	100.00	75.65	91.55	-24.35	-24.35	
3103.00	Fachliteratur, Zeitschriften	820.05	1'200.00	825.00	975.00	-379.95	-31.66	
3110.00	Büromöbel und -geräte							
3111.00	Maschinen, Material und Fahrzeuge	18'595.40	15'000.00	36'855.85	6'412.35	3'595.40	23.97	
3112.00	Mannschaftsausrüstung (Bekleidung)	4'732.64	8'500.00	3'582.50	414.00	-3'767.36	-44.32	
3113.00	Hardware							
3118.00	Immaterielle Anlagen	1'411.65	1'400.00	1'507.35	1'409.80	11.65	0.83	
3120.10	Strom, Heizmaterial, Wasser und Kehrichtabfuhr	2'156.15	2'000.00	2'089.50	2'255.75	156.15	7.81	
3130.00	Dienstleistungen Dritter	2'320.00	2'600.00	1'874.00	1'689.00	-280.00	-10.77	
3130.10	Telefonkosten	439.31	200.00	297.74	271.20	239.31	119.66	
3133.00	Informatik-Nutzungsaufwand	650.40	300.00	682.00	710.21	350.40	116.80	
3134.00	Sachversicherungsprämien		2'200.00	2'205.20	2'261.60	-2'200.00	-100.00	
3144.00	Unterhalt Hochbauten, Gebäude		200.00	5'552.60	256.90	-200.00	-100.00	
3150.00	Unterhalt Büromöbel und -geräte							
3151.00	Unterhalt Maschinen, Geräte, Fahrzeuge	12'391.75	15'000.00	25'040.65	12'016.75	-2'608.25	-17.39	
3161.00	Mieten, Benützungskosten Mobilien							
3170.00	Reisekosten und Spesen	2'828.55	4'000.00	3'784.20	2'276.40	-1'171.45	-29.29	
3170.20	Reise- und Spesenentschädigung Kommission		100.00			-100.00	-100.00	
3199.00	Übriger Betriebsaufwand							
3300.60	Planmässige Abschreibungen Mobilien							
3611.00	Entschädigungen an Kantone und Konkordate	6'657.00	10'600.00	6'649.75	6'849.05	-3'943.00	-37.20	
3636.00	Beiträge an private Organisationen ohne Erwerbszweck		44'400.00			-44'400.00	-100.00	Kostenbeteiligung an Wasserversorgung nicht abgerufen
3830.00	Zusätzliche Abschreibungen Grundstücke							

Funktionale Gliederung		Rechnung	Budget*	Rechnung	Rechnung	Abweichung Rechnung		Erläuterungen
		2025	2025	2024	2023	2025 / Budget* 2025	Betrag	
								%
3910.00	Interne Verrechnung Personalaufwand	800.00	2'500.00			-1'700.00		-68.00
3940.00	kalk. Zinsen und Finanzaufwand							
4200.00	Feuerwehrgeld-Ersatzabgaben	-48'445.25	-43'400.00	-44'642.25	-43'382.95	-5'045.25		11.63
4250.00	Verkäufe							
4260.00	Rückerstattungen Dritter	-14'054.70	-3'400.00	-16'145.25	-3'400.00	-10'654.70	313.37	mehr Einsätze, die verrechnet werden konnten
4270.00	Bussen	-130.00		-402.00		-130.00		
4631.00	Beiträge von Kantonen und Konkordaten	-7'558.00	-8'000.00	-15'115.00	-16'113.00	442.00		-5.53
4990.10	Verrechnung Feuerwehrsteuer							
16	Verteidigung	15'813.92	20'600.00	15'202.45	15'798.20	-4'786.08		-23.23
161	Militärische Verteidigung	12'000.00	12'000.00	12'000.00	12'000.00			
1610	Militärische Verteidigung	12'000.00	12'000.00	12'000.00	12'000.00			
3130.00	Dienstleistungen Dritter	12'000.00	12'000.00	12'000.00	12'000.00			
3170.00	Reisekosten und Spesen							
162	Zivile Verteidigung	3'813.92	8'600.00	3'202.45	3'798.20	-4'786.08		-55.65
1620	Zivilschutz	284.25	500.00	418.15	1'640.15	-215.75		-43.15
3111.00	Maschinen, Geräte und Fahrzeuge							
3120.10	Strom, Heizmaterial, Wasser und Kehrichtabfuhr	581.90	1'000.00	875.20	1'257.50	-418.10		-41.81
3130.10	Telefonkosten	304.60	300.00	303.50	303.00	4.60		1.53
3144.00	Unterhalt Hochbauten, Gebäude	388.60				388.60		
3151.00	Unterhalt Maschinen, Geräte, Fahrzeuge				198.00			
3300.40	Planmässige Abschreibungen Hochbauten							
3301.40	Ausserplanmässige Abschreibungen Hochbauten							
3611.00	Entschädigungen an Kantone und Konkordate							
3612.00	Entschädigungen an Gemeinden und Gemeindezweckverbände	643.45	600.00	679.45	1'321.65	43.45		7.24
3940.00	kalk. Zinsen und Finanzaufwand							
4260.00	Rückerstattungen Dritter	-194.30				-194.30		
4470.00	Pacht- und Mietzinse Liegenschaften VV	-1'440.00	-1'400.00	-1'440.00	-1'440.00	-40.00		2.86

Funktionale Gliederung		Rechnung	Budget*	Rechnung	Rechnung	Abweichung Rechnung		Erläuterungen
		2025	2025	2024	2023	Betrag	%	
1625	Ziviler Gemeindeführungsstab	3'529.67	8'100.00	2'784.30	2'158.05	-4'570.33	-56.42	
3000.10	Sitzungsgelder	1'287.50	1'100.00	527.50	135.00	187.50	17.05	
3050.00	AG-Beiträge AHV, IV, EO, ALV, Verwaltungskosten	9.50			3.60	9.50		
3053.00	AG-Beiträge an Unfallversicherungen	0.50			0.20	0.50		
3055.00	AG-Beiträge an Krankentaggeldversicherungen	0.60			0.20	0.60		
3090.00	Aus- und Weiterbildung des Personals		5'000.00			-5'000.00	-100.00	
3110.00	Büromöbel und -geräte	48.90				48.90		
3112.00	Kleider, Wäsche, Vorhänge	75.67		227.00		75.67		
3170.00	Reisekosten und Spesen							
3170.20	Reise- und Spesenentschädigung Kommission							
3611.00	Entschädigungen an Kantone und Konkordate	2'107.00	2'000.00	2'029.80	2'019.05	107.00	5.35	
2	BILDUNG	4'408'289.47	4'894'500.00	4'653'793.29	4'469'807.65	-486'210.53	-9.93	
21	Obligatorische Schule	4'359'651.72	4'834'000.00	4'584'042.14	4'399'837.00	-474'348.28	-9.81	
211	Kindergarten	326'844.75	323'700.00	319'878.35	300'489.10	3'144.75	0.97	
2110	Kindergarten	326'844.75	323'700.00	319'878.35	300'489.10	3'144.75	0.97	
3020.00	Löhne der Lehrkräfte	275'581.25	270'000.00	269'824.95	257'578.45	5'581.25	2.07	
3020.09	EO, Unfall- und Krankentaggelder							
3049.10	Spezialzulagen für Familien	2'472.60	3'100.00	2'717.00	1'757.20	-627.40	-20.24	
3050.00	AG-Beiträge AHV, IV, EO, ALV, Verwaltungskosten	21'783.05	21'300.00	21'254.05	20'281.15	483.05	2.27	
3052.00	AG-Beiträge an Pensionskassen	23'505.60	23'600.00	22'765.65	17'306.15	-94.40	-0.40	
3053.00	AG-Beiträge an Unfallversicherungen	1'170.60	1'100.00	1'143.85	1'092.00	70.60	6.42	
3055.00	AG-Beiträge an Krankentaggeldversicherungen	1'490.55	1'300.00	1'451.85	1'226.45	190.55	14.66	
3171.00	Exkursionen, Schulreisen und Lager	841.10	3'300.00	721.00	1'247.70	-2'458.90	-74.51	
212	Primarschule	1'530'276.60	1'531'700.00	1'499'834.65	1'336'636.45	-1'423.40	-0.09	
2120	Primarschule	1'530'276.60	1'531'700.00	1'499'834.65	1'336'636.45	-1'423.40	-0.09	
3020.00	Löhne der Lehrkräfte	1'298'208.80	1'270'000.00	1'256'835.60	1'127'424.15	28'208.80	2.22	Keine strukturelle Lohnerhöhung (gem. Kantonsratsentscheid)
3020.09	Rückvergütung EO, Unfall- und Krankentaggelder	-18'032.00		-2'497.60	-745.60	-18'032.00		EO/MSE nicht budgetiert

Funktionale Gliederung		Rechnung	Budget*	Rechnung	Rechnung	Abweichung Rechnung		Erläuterungen
		2025	2025	2024	2023	2025 / Budget* 2025	Betrag %	
3049.10	Spezialzulagen für Familien	6'696.40	6'000.00	6'715.00	4'300.00	696.40	11.61	
3050.00	AG-Beiträge AHV, IV, EO, ALV, Verwaltungskosten	101'295.45	100'300.00	98'885.30	88'536.70	995.45	0.99	
3052.00	AG-Beiträge an Pensionskassen	112'150.40	104'700.00	109'576.35	87'630.65	7'450.40	7.12	
3053.00	AG-Beiträge an Unfallversicherungen	5'463.50	5'300.00	5'340.20	4'794.00	163.50	3.08	
3055.00	AG-Beiträge an Krankentaggeldversicherungen	6'967.75	6'100.00	6'769.00	5'407.30	867.75	14.23	
3090.00	Aus- und Weiterbildung des Personals							
3099.00	Übriger Personalaufwand							
3130.00	Dienstleistungen Dritter	14'788.05	14'000.00	14'634.00		788.05	5.63	
3170.00	Reisekosten und Spesen							
3171.00	Exkursionen, Schulreisen und Lager	7'693.90	25'300.00	3'576.80	19'289.25	-17'606.10	-69.59	tiefere Ausgaben Schulreisen
4260.00	Rückerstattungen Dritter	-4'955.65				-4'955.65		
213	Orientierungsschule	922'482.00	1'248'400.00	1'004'700.45	1'123'060.07	-325'918.00	-26.11	
2130	Orientierungsschule	922'482.00	1'248'400.00	1'004'700.45	1'123'060.07	-325'918.00	-26.11	
3020.00	Löhne der Lehrkräfte	773'495.80	1'030'000.00	868'763.75	968'567.25	-256'504.20	-24.90	Zusammenlegung Lektionen verschiedener Klassen / keine strukturelle Lohnerhöhung gem. Kantonsratsentscheid
3020.09	Rückvergütung EO, Unfall- und Krankentaggelder	-3'287.90		-24'420.10	-34'473.83	-3'287.90		
3049.10	Spezialzulagen für Familien	9'700.40	7'300.00	6'839.10	4'850.55	2'400.40	32.88	
3050.00	AG-Beiträge AHV, IV, EO, ALV, Verwaltungskosten	60'803.75	81'400.00	67'087.90	76'788.65	-20'596.25	-25.30	weniger Beiträge aufgrund tieferer Lohnkosten
3052.00	AG-Beiträge an Pensionskassen	62'033.45	89'100.00	68'414.25	78'222.15	-27'066.55	-30.38	weniger Beiträge aufgrund tieferer Lohnkosten
3053.00	AG-Beiträge an Unfallversicherungen	3'260.65	4'300.00	3'595.80	3'980.85	-1'039.35	-24.17	
3055.00	AG-Beiträge an Krankentaggeldversicherungen	4'176.85	5'500.00	4'692.05	4'496.00	-1'323.15	-24.06	
3090.00	Aus- und Weiterbildung des Personals							
3099.00	Übriger Personalaufwand		1'400.00			-1'400.00	-100.00	
3170.00	Reisekosten und Spesen							
3171.00	Exkursionen, Schulreisen und Lager	9'299.00	23'900.00	7'727.70	18'928.45	-14'601.00	-61.09	tiefere Ausgaben Schulreisen
3611.00	Entschädigungen an Kantone und Konkordate							
3637.00	Beiträge an private Haushalte	3'000.00	5'500.00	2'000.00	2'000.00	-2'500.00	-45.45	
4260.00	Rückerstattungen Dritter				-300.00			

Funktionale Gliederung		Rechnung	Budget*	Rechnung	Rechnung	Abweichung Rechnung		Erläuterungen
		2025	2025	2024	2023	Betrag	%	
214	Musikschulen	184'552.90	197'900.00	188'649.70	187'868.45	-13'347.10	-6.74	
2140	Musikschulen	184'552.90	197'900.00	188'649.70	187'868.45	-13'347.10	-6.74	
3000.10	Sitzungsgelder	300.00	900.00	300.00	405.00	-600.00	-66.67	
3130.00	Dienstleistungen Dritter							
3170.20	Reise- und Spesenentschädigung Kommission							
3612.00	Entschädigungen an Gemeinden und Gemeindezweckverbände	184'252.90	200'000.00	191'349.70	190'463.45	-15'747.10	-7.87	tieferer Beitrag an Musikschule Giswil-Lungern, infolge weniger Musikschüler
4260.00	Rückerstattungen Dritter		-3'000.00	-3'000.00	-3'000.00	3'000.00	-100.00	
217	Schulliegenschaften und Einrichtungen	540'721.36	517'200.00	645'672.88	463'246.02	23'521.36	4.55	
2170	Schulliegenschaften und Einrichtungen	540'721.36	517'200.00	645'672.88	463'246.02	23'521.36	4.55	
3000.10	Sitzungsgelder	2'595.00	3'600.00	1'410.00	840.00	-1'005.00	-27.92	
3010.00	Löhne des Verwaltungs- und Betriebspersonals	164'994.15	171'100.00	163'114.20	185'570.15	-6'105.85	-3.57	
3010.09	Rückvergütung EO, Unfall- und Krankentaggelder				-29'603.60			
3030.00	Temporäre Arbeitskräfte	5'441.00	7'000.00	8'000.50	6'773.15	-1'559.00	-22.27	
3049.10	Spezialzulagen für Familien	3'420.00				3'420.00		
3050.00	AG-Beiträge AHV, IV, EO, ALV, Verwaltungskosten	13'045.60	14'400.00	13'409.50	12'433.85	-1'354.40	-9.41	
3052.00	AG-Beiträge an Pensionskassen	16'596.20	19'100.00	18'356.40	18'117.50	-2'503.80	-13.11	
3053.00	AG-Beiträge an Unfallversicherungen	1'763.35	1'800.00	1'912.20	1'664.25	-36.65	-2.04	
3055.00	AG-Beiträge an Krankentaggeldversicherungen	891.20	900.00	908.00	752.00	-8.80	-0.98	
3090.00	Aus- und Weiterbildung des Personals	2'585.05				2'585.05		
3099.00	Übriger Personalaufwand	160.00		100.00		160.00		
3100.00	Büromaterial	76.10				76.10		
3101.00	Betriebs-, Verbrauchsmaterial	11'948.55	14'000.00	15'588.85	13'738.96	-2'051.45	-14.65	
3102.00	Drucksachen, Publikationen							
3110.00	Büromöbel und -geräte	344.25		670.10		344.25		
3111.00	Maschinen, Geräte und Fahrzeuge	16'675.00	5'000.00	3'147.60		11'675.00	233.50	
3112.00	Dienstkleider	2'206.05	1'000.00	503.10	359.70	1'206.05	120.61	
3113.00	Hardware	650.95				650.95		
3119.00	Turnmaterial	2'002.00	8'000.00	2'192.25	2'467.70	-5'998.00	-74.98	

Funktionale Gliederung		Rechnung	Budget*	Rechnung	Rechnung	Abweichung Rechnung		Erläuterungen
		2025	2025	2024	2023	Betrag	%	
3120.10	Strom, Heizmaterial, Wasser und Kehrichtabfuhr	81'698.90	75'100.00	77'540.85	77'782.45	6'598.90	8.79	
3130.00	Dienstleistungen Dritter	16'445.75		4'130.80	17'255.65	16'445.75		vakante Stelle durch externes Reinigungsinstitut abgedeckt
3130.10	Telefonkosten	357.90	600.00	354.50	371.40	-242.10	-40.35	
3132.00	Honorare externe Berater, Gutachter, Fachexperten etc.							
3133.00	Informatik-Nutzungsaufwand	1'356.00				1'356.00		
3134.00	Sachversicherungsprämien	18'917.70	18'000.00	18'144.70	12'913.85	917.70	5.10	
3140.00	Unterhalt an Grundstücken	13'020.64	18'600.00	11'157.78	7'101.26	-5'579.36	-30.00	
3144.00	Unterhalt Hochbauten, Gebäude	96'545.47	66'700.00	236'556.20	81'125.10	29'845.47	44.75	
3151.00	Unterhalt Maschinen, Geräte	128.30	1'300.00	7'595.30	618.20	-1'171.70	-90.13	
3151.01	Unterhalt Maschinen/Schulbus							
3161.00	Mieten, Benützungskosten Anlagen							
3170.00	Reisekosten und Spesen	405.00			216.00	405.00		
3170.20	Reise- und Spesenentschädigung Kommission		300.00			-300.00	-100.00	
3300.00	Planmässige Abschreibungen Sachanlagen							
3300.40	Planmässige Abschreibungen Hochbauten	112'600.00	97'400.00	71'411.75	53'400.00	15'200.00	15.61	
3300.50	Planmässige Abschreibungen übrige Sachanlagen							
3301.40	Ausserplanmässige Abschreibungen Hochbauten							
3631.00	Beiträge an Kantone und Konkordate							
3632.00	Beiträge an Gemeinden und Gemeindezweckverbände							
3830.00	Zusätzliche Abschreibungen Grundstücke							
3830.40	Zusätzliche Abschreibungen Hochbauten							
3910.00	Interne Verrechnung Personalaufwand	2'700.00	6'700.00	3'700.00	11'300.00	-4'000.00	-59.70	
3940.00	kalk. Zinsen und Finanzaufwand							
4240.00	Benützungsgebühren und Dienstleistungen							
4250.00	Verkäufe							
4260.00	Rückerstattungen Dritter	-8'078.00	-100.00	-448.70	-2'018.55	-7'978.00	7'978.00	
4310.00	Aktivierbare Eigenleistungen auf Sachanlagen	-2'595.00	-4'300.00	-1'410.00		1'705.00	-39.65	
4470.00	Pacht- und Mietzinse Liegenschaften VV	-29'305.00	-500.00	-485.00	-485.00	-28'805.00	5'761.00	Mehreinnahmen durch rückwirkende Korrektur eines Verrechnungsfehlers
4472.00	Vergütung für Benützungen Liegenschaften VV	-8'870.75	-7'500.00	-10'788.00	-8'448.00	-1'370.75	18.28	
4631.00	Beiträge von Kantonen und Konkordaten							
4634.00	Beiträge von öffentlichen Unternehmungen							

Funktionale Gliederung		Rechnung	Budget*	Rechnung	Rechnung	Abweichung Rechnung		Erläuterungen
		2025	2025	2024	2023	2025 / Budget*	2025	
						Betrag	%	
4910.00	Interne Verrechnung Personalaufwand		-1'000.00	-1'100.00	-1'000.00	1'000.00	-100.00	
218	Tagesbetreuung	23'528.96	34'300.00	27'998.74	14'666.10	-10'771.04	-31.40	
2180	Tagesbetreuung / Mittagstisch	23'528.96	34'300.00	27'998.74	14'666.10	-10'771.04	-31.40	
3010.00	Löhne des Verwaltungs- und Betriebspersonals	21'256.35	19'000.00	16'685.55	13'459.45	2'256.35	11.88	
3010.09	Rückvergütung EO, Unfall- und Krankentaggelder	-2'160.95				-2'160.95		
3020.00	Löhne der Lehrkräfte							
3050.00	AG-Beiträge AHV, IV, EO, ALV, Verwaltungskosten	314.70	1'500.00	554.60	836.55	-1'185.30	-79.02	
3053.00	AG-Beiträge an Unfallversicherungen	82.15		72.00	57.05	82.15		
3055.00	AG-Beiträge an Krankentaggeldversicherungen	104.65	100.00	91.60	64.65	4.65	4.65	
3100.00	Büromaterial	159.95	200.00	86.80		-40.05	-20.03	
3101.00	Betriebs-, Verbrauchsmaterial	1'380.70	1'500.00	1'491.85	1'386.65	-119.30	-7.95	
3110.00	Büromöbel und -geräte	625.85	500.00		799.65	125.85	25.17	
3120.10	Strom, Heizmaterial, Wasser und Kehrriechtabfuhr	4'554.00	200.00	186.35	24.20	4'354.00	2'177.00	
3130.00	Dienstleistungen Dritter	12'472.91	18'200.00	13'584.00	13'187.90	-5'727.09	-31.47	
3160.00	Miete und Pacht Liegenschaften	12'000.00	10'500.00	6'000.00	1'000.00	1'500.00	14.29	
3170.00	Reisekosten und Spesen	897.00	700.00	1'011.35	530.00	197.00	28.14	
4260.00	Rückerstattungen Dritter	-24'274.55	-12'100.00	-20'228.20	-10'693.80	-12'174.55	100.62	mehr Kinder am Mittagstisch (höherer Elternbeitrag)
4511.00	Entnahmen aus Fonds EK	-3'883.80	-6'000.00	8'462.84	-5'986.20	2'116.20	-35.27	
219	Übrige obligatorische Schule	831'245.15	980'800.00	897'307.37	973'870.81	-149'554.85	-15.25	
2190	Schulleitung und Schulverwaltung	396'362.42	435'000.00	396'190.36	386'309.87	-38'637.58	-8.88	
3000.10	Sitzungsgelder	2'205.00	7'900.00	3'360.00	5'835.00	-5'695.00	-72.09	
3010.00	Löhne des Verwaltungs- und Betriebspersonals	308'331.20	312'700.00	290'647.45	292'018.45	-4'368.80	-1.40	
3010.09	Rückvergütung EO, Unfall- und Krankentaggelder				-2'197.55			
3020.00	Löhne der Lehrkräfte							
3020.09	Rückvergütung EO, Unfall- und Krankentaggelder							
3049.10	Spezialzulagen für Familien	4'818.00	4'000.00	6'184.00	2'947.30	818.00	20.45	
3050.00	AG-Beiträge AHV, IV, EO, ALV, Verwaltungskosten	24'241.55	24'600.00	23'353.95	23'661.25	-358.45	-1.46	
3052.00	AG-Beiträge an Pensionskassen	33'999.75	32'300.00	32'450.80	24'101.05	1'699.75	5.26	
3053.00	AG-Beiträge an Unfallversicherungen	1'300.55	1'200.00	1'252.40	1'235.30	100.55	8.38	

Funktionale Gliederung		Rechnung	Budget*	Rechnung	Rechnung	Abweichung Rechnung		Erläuterungen
		2025	2025	2024	2023	2025 / Budget* 2025	Betrag %	
3055.00	AG-Beiträge an Krankentaggeldversicherungen	1'656.25	1'600.00	1'595.45	1'446.55	56.25	3.52	
3090.00	Aus- und Weiterbildung des Personals	1'214.50	9'500.00	12'492.05	11'910.00	-8'285.50	-87.22	
3091.00	Personalwerbung	150.00	1'600.00		1'400.10	-1'450.00	-90.63	
3099.00	Übriger Personalaufwand	3'329.30	12'600.00	2'165.00	800.00	-9'270.70	-73.58	
3100.00	Büromaterial	579.45	1'500.00	1'512.38	394.35	-920.55	-61.37	
3102.00	Drucksachen, Publikationen	1'051.97	2'400.00	1'713.84	497.36	-1'348.03	-56.17	
3104.00	Lehrmittel		300.00		61.80	-300.00	-100.00	
3110.00	Büromöbel und -geräte	2'624.45	500.00	34.75	2'190.00	2'124.45	424.89	
3113.00	Hardware	2'219.30		1'114.20	3'195.29	2'219.30		
3118.00	Immaterielle Anlagen/Software	4'022.00	2'900.00	894.96	2'914.00	1'122.00	38.69	
3130.10	Telefonkosten	1'560.00	1'500.00	2'184.00	1'560.00	60.00	4.00	
3130.20	Porti	1'137.50	1'200.00	968.20	1'064.10	-62.50	-5.21	
3132.00	Honorare externe Berater, Gutachter, Fachexperten etc.	1'056.70	3'000.00		1'725.65	-1'943.30	-64.78	
3133.00	Informatik-Nutzungsaufwand	6'144.00	9'400.00	7'392.00	6'722.15	-3'256.00	-34.64	
3134.00	Sachversicherungsprämien	160.50	100.00	153.20	163.15	60.50	60.50	
3150.00	Unterhalt Büromöbel und -geräte		400.00	923.20	129.25	-400.00	-100.00	
3153.00	Informatik-Unterhalt (Hardware)	439.25	1'000.00	462.15	1'160.88	-560.75	-56.08	
3158.00	Unterhalt immaterielle Anlagen/Software	30.00		3'680.60		30.00		
3161.00	Mieten, Benützungskosten Anlagen	585.15	1'000.00	661.88	716.64	-414.85	-41.49	
3170.00	Reisekosten und Spesen	289.25	1'000.00	273.90	657.80	-710.75	-71.08	
3170.20	Reise- und Spesenentschädigung Kommission	708.80	800.00	720.00		-91.20	-11.40	
4260.00	Rückerstattungen Dritter	-7'492.00				-7'492.00		
2192	Volksschule Sonstiges	434'882.73	545'800.00	501'117.01	587'560.94	-110'917.27	-20.32	
3010.00	Löhne des Verwaltungs- und Betriebspersonals	55'140.40	83'500.00	55'961.60	54'695.10	-28'359.60	-33.96	Pensenmutation
3020.00	Löhne der Lehrkräfte	111'697.00	128'500.00	120'164.25	129'660.80	-16'803.00	-13.08	keine strukturelle Lohnerhöhung (gem. Kantonsratsentscheid)
3020.09	Rückvergütung EO, Unfall- und Krankentaggelder			-2'165.40	-1'600.87			
3049.10	Spezialzulagen für Familien	142.55	100.00	61.55	84.95	42.55	42.55	
3050.00	AG-Beiträge AHV, IV, EO, ALV, Verwaltungskosten	13'196.45	16'700.00	13'722.30	14'599.40	-3'503.55	-20.98	
3052.00	AG-Beiträge an Pensionskassen	16'464.05	19'700.00	16'319.65	14'582.55	-3'235.95	-16.43	
3053.00	AG-Beiträge an Unfallversicherungen	875.85	800.00	910.40	926.65	75.85	9.48	
3055.00	AG-Beiträge an Krankentaggeldversicherungen	907.05	1'100.00	937.55	876.60	-192.95	-17.54	

Funktionale Gliederung		Rechnung	Budget*	Rechnung	Rechnung	Abweichung Rechnung		Erläuterungen
		2025	2025	2024	2023	2025 / Budget* 2025	Betrag %	
3090.00	Aus- und Weiterbildung des Personals	8'410.80	24'600.00	17'712.45	9'358.40	-16'189.20	-65.81	weniger Weiterbildungen
3091.00	Personalwerbung	6'415.65	2'000.00	4'651.00	5'352.40	4'415.65	220.78	
3099.00	Übriger Personalaufwand	8'605.60	8'100.00	8'829.90	6'399.60	505.60	6.24	
3100.00	Schul- und Büromaterial	30'552.93	42'000.00	35'351.51	46'064.83	-11'447.07	-27.25	günstiger Materialeinkauf
3101.00	Betriebs-, Verbrauchsmaterial	8'304.87	6'000.00	6'286.84	6'400.78	2'304.87	38.41	
3102.00	Drucksachen, Publikationen	7'869.60	7'000.00	7'301.76	7'737.33	869.60	12.42	
3103.00	Schüler- und Lehrerbibliothek	5'834.10	6'000.00	5'591.55	5'418.60	-165.90	-2.77	
3104.00	Lehrmittel	7'154.86	7'800.00	36'347.69	6'663.28	-645.14	-8.27	
3110.00	Büromöbel und -geräte	25'274.18	31'200.00	14'753.56	90'683.56	-5'925.82	-18.99	
3113.00	Hardware	25'163.26	24'900.00	23'178.75	56'949.53	263.26	1.06	
3118.00	Immaterielle Anlagen/Software	9'712.39	9'800.00	9'205.61	17'404.91	-87.61	-0.89	
3120.00	Ver- und Entsorgung							
3130.00	Dienstleistungen Dritter	35'169.45	48'400.00	41'645.70	34'366.45	-13'230.55	-27.34	geplantes Projekt nicht durchgeführt
3130.10	Telefonkosten, Kabel- & Radiogebühren	110.70	100.00	109.80	109.20	10.70	10.70	
3133.00	Informatik-Nutzungsaufwand	14'224.80	15'000.00	14'502.40	13'934.80	-775.20	-5.17	
3134.00	Sachversicherungsprämien	1'378.65	1'400.00	1'407.20	1'420.60	-21.35	-1.53	
3151.00	Unterhalt Maschinen, Geräte, Fahrzeuge	2'168.96	5'900.00	4'819.56	3'861.40	-3'731.04	-63.24	
3158.00	Unterhalt immaterielle Anlagen/Software	20'501.75	24'900.00	19'633.90	17'064.36	-4'398.25	-17.66	
3161.00	Mieten, Benützungskosten Mobilien	1'658.23	3'000.00	1'943.58	2'258.48	-1'341.77	-44.73	
3170.00	Reisekosten und Spesen	432.25	3'000.00	567.10	1'262.40	-2'567.75	-85.59	
3171.00	Exkursionen, Schulreisen und Lager	4'241.90	7'400.00	3'576.25	2'325.25	-3'158.10	-42.68	
3199.00	Übriger Betriebsaufwand							
3611.00	Entschädigungen an Kantone und Konkordate	3'952.35	12'500.00	4'501.75	2'326.55	-8'547.65	-68.38	
3631.00	Beiträge an Kantone und Konkordate							
3632.00	Beiträge an Gemeinden und Gemeindezweckverbände	22'672.20	10'000.00	50'698.10	56'280.30	12'672.20	126.72	höherer Beitrag an Integrationsschule SUS Ukraine
3636.00	Beiträge an private Organisationen ohne Erwerbszweck	2'702.50	2'000.00	2'162.00	2'154.00	702.50	35.13	
4260.00	Rückerstattungen Dritter	-12'050.00	-4'000.00	-16'192.50	-17'536.60	-8'050.00	201.25	
4611.00	Entschädigungen von Kantonen und Konkordaten	-4'002.60	-3'600.00	-3'380.35	-4'524.65	-402.60	11.18	
22	Sonderschulen	48'637.75	60'500.00	69'751.15	69'970.65	-11'862.25	-19.61	
220	Sonderschulen	48'637.75	60'500.00	69'751.15	69'970.65	-11'862.25	-19.61	

Funktionale Gliederung		Rechnung	Budget*	Rechnung	Rechnung	Abweichung Rechnung		Erläuterungen
		2025	2025	2024	2023	2025 / Budget* 2025	Betrag %	
2200	Sonderschulen	48'637.75	60'500.00	69'751.15	69'970.65	-11'862.25	-19.61	
3020.00	Löhne der Lehrkräfte	153'004.80	125'000.00	128'727.40	124'510.60	28'004.80	22.40	mehr Kinder mit Sonderschulstatus
3020.09	Rückvergütung EO, Unfall- und Krankentaggelder							
3049.10	Spezialzulagen für Familien	116.70			600.00	116.70		
3050.00	AG-Beiträge AHV, IV, EO, ALV, Verwaltungskosten	12'071.00	9'900.00	10'173.75	9'885.80	2'171.00	21.93	
3052.00	AG-Beiträge an Pensionskassen	12'054.95	10'100.00	11'113.30	7'984.50	1'954.95	19.36	
3053.00	AG-Beiträge an Unfallversicherungen	639.20	500.00	546.00	527.90	139.20	27.84	
3055.00	AG-Beiträge an Krankentaggeldversicherungen	814.40	600.00	695.00	598.15	214.40	35.73	
3090.00	Aus- und Weiterbildung des Personals							
3099.00	Übriger Personalaufwand							
3631.00	Beiträge an Kantone und Konkordate	13'194.00	25'300.00	25'344.00	29'154.00	-12'106.00	-47.85	Wegfall einer externe Sonderbeschulung
3636.00	Beiträge an private Organisationen ohne Erwerbszweck	35'459.75	35'300.00	44'421.60	40'469.90	159.75	0.45	
4631.00	Beiträge von Kantonen und Konkordaten	-178'717.05	-146'200.00	-151'269.90	-143'760.20	-32'517.05	22.24	mehr Kinder mit Sonderschulstatus
3	KULTUR, SPORT UND FREIZEIT, KIRCHE	314'008.51	386'000.00	144'306.70	212'100.36	-71'991.49	-18.65	
31	Kulturerbe	834.95	13'500.00	2'237.00	-2'353.80	-12'665.05	-93.82	
311	Museen und bildende Kunst		400.00	400.00	400.00	-400.00	-100.00	
3110	Museen und bildende Kunst		400.00	400.00	400.00	-400.00	-100.00	
3636.00	Beiträge an private Organisationen ohne Erwerbszweck		400.00	400.00	400.00	-400.00	-100.00	
312	Denkmalpflege und Heimatschutz	834.95	13'100.00	1'837.00	-2'753.80	-12'265.05	-93.63	
3120	Denkmalpflege und Heimatschutz	834.95	13'100.00	1'837.00	-2'753.80	-12'265.05	-93.63	
3130.00	Dienstleistungen Dritter	150.00		150.00		150.00		
3132.00	Honorare externe Berater, Gutachter, Fachexperten etc.				662.60			
3134.00	Sachversicherungsprämien	544.45	500.00	197.90		44.45	8.89	
3140.00	Unterhalt an Grundstücken		7'000.00			-7'000.00	-100.00	
3144.00	Unterhalt Hochbauten, Gebäude	640.10	6'000.00	2'498.00	691.75	-5'359.90	-89.33	
3300.40	Planmässige Abschreibungen Hochbauten			1.00				
3637.00	Beiträge an private Haushalte							

Funktionale Gliederung		Rechnung	Budget*	Rechnung	Rechnung	Abweichung Rechnung		Erläuterungen
		2025	2025	2024	2023	2025 / Budget* 2025	Betrag %	
4260.00	Rückerstattungen Dritter	-499.60	-400.00	-981.75	-322.35	-99.60	24.90	
4390.00	Übriger Ertrag			-28.15	-3'785.80			
32	Übrige Kultur	84'940.47	101'500.00	36'385.44	48'403.85	-16'559.53	-16.31	
329	Übrige Kultur	84'940.47	101'500.00	36'385.44	48'403.85	-16'559.53	-16.31	
3290	Übrige Kultur	84'940.47	101'500.00	36'385.44	48'403.85	-16'559.53	-16.31	
3000.10	Sitzungsgelder	10'520.00	11'100.00	10'350.00	11'027.50	-580.00	-5.23	
3099.00	Übriger Personalaufwand	29.85				29.85		
3111.00	Maschinen, Geräte und Fahrzeuge		20'000.00			-20'000.00	-100.00	digitale Info-Tafel Dorfeingang auf 2026 verschoben
3130.00	Dienstleistungen Dritter	8'786.32	9'000.00	8'493.00	8'967.85	-213.68	-2.37	
3144.00	Unterhalt Hochbauten, Gebäude							
3151.00	Unterhalt Maschinen, Geräte, Fahrzeuge							
3170.20	Reise- und Spesenentschädigung Kommission		400.00		358.50	-400.00	-100.00	
3199.00	Übriger Betriebsaufwand	68'798.55	85'700.00	13'226.35	6'844.40	-16'901.45	-19.72	tieferer Aufwand für 750 Jahre Feier
3300.40	Planmässige Abschreibungen Hochbauten							
3511.00	Einlagen in Fonds des EK Seenachtsfest							
3636.00	Beiträge an private Organisationen ohne Erwerbszweck	14'560.00	15'000.00	11'542.44	22'050.00	-440.00	-2.93	
3636.10	Beitrag an Musikgesellschaft	8'000.00	6'000.00	6'000.00	6'000.00	2'000.00	33.33	
3940.00	kalk. Zinsen und Finanzaufwand							
4260.00	Rückerstattungen Dritter							
4309.00	Übriger betrieblicher Ertrag	-21'744.50	-30'000.00			8'255.50	-27.52	
4430.00	Pacht- und Mietzinse Liegenschaften FV							
4511.00	Entnahmen aus Fonds EK Seenachtsfest	-4'009.75	-15'700.00	-13'226.35	-6'844.40	11'690.25	-74.46	Seenachtsfest Abschluss besser als erwartet - kleinere Entnahme aus Fonds
33	Medien	37'789.79	37'200.00	31'744.01	31'516.35	589.79	1.59	
331	Film und Kino							
3310	Film und Kino							
3635.00	Beiträge an private Unternehmungen							

Funktionale Gliederung		Rechnung	Budget*	Rechnung	Rechnung	Abweichung Rechnung		Erläuterungen
		2025	2025	2024	2023	2025 / Budget* 2025	Betrag	
								%
332	Massenmedien	37'789.79	37'200.00	31'744.01	31'516.35	589.79	1.59	
3320	Massenmedien	37'789.79	37'200.00	31'744.01	31'516.35	589.79	1.59	
3000.10	Sitzungsgelder	360.00	1'300.00	1'185.00	1'102.50	-940.00	-72.31	
3102.00	Drucksachen, Publikationen	55'426.60	50'000.00	47'971.60	49'853.95	5'426.60	10.85	
3130.20	Porti	3'388.59	5'000.00	3'352.41	3'163.40	-1'611.41	-32.23	
3170.20	Reise- und Spesenentschädigung Kommission	88.60	100.00			-11.40	-11.40	
3199.00	Übriger Betriebsaufwand							
3634.00	Beiträge an öffentliche Unternehmungen	300.00	300.00	300.00	300.00			
4210.00	Gebühren für Amtshandlungen							
4260.00	Rückerstattungen Dritter	-21'774.00	-19'500.00	-21'065.00	-22'903.50	-2'274.00	11.66	
34	Sport und Freizeit	190'443.30	233'800.00	73'940.25	134'533.96	-43'356.70	-18.54	
341	Sport		6'500.00	8'665.70	7'545.55	-6'500.00	-100.00	
3410	Sport		6'500.00	8'665.70	7'545.55	-6'500.00	-100.00	
3050.00	AG-Beiträge AHV, IV, EO, ALV, Verwaltungskosten			474.20	476.25			
3052.00	AG-Beiträge an Pensionskassen			163.05	124.65			
3053.00	AG-Beiträge an Unfallversicherungen			45.90	44.55			
3055.00	AG-Beiträge an Krankentaggeldversicherungen			16.20	14.40			
3130.00	Dienstleistungen Dritter			6'600.00	6'000.00			
3140.00	Unterhalt an Grundstücken		6'500.00	2'409.25	2'658.90	-6'500.00	-100.00	
3144.00	Unterhalt Hochbauten, Gebäude							
3160.00	Miete und Pacht Liegenschaften							
3300.40	Planmässige Abschreibungen Hochbauten							
3301.40	Ausserplanmässige Abschreibungen Hochbauten							
3636.00	Beiträge an private Organisationen ohne Erwerbszweck							
3940.00	kalk. Zinsen und Finanzaufwand							
4260.00	Rückerstattungen Dritter			-1'042.90	-1'773.20			
342	Freizeit	190'443.30	227'300.00	65'274.55	126'988.41	-36'856.70	-16.22	
3420	Freizeit	190'443.30	227'300.00	65'274.55	126'988.41	-36'856.70	-16.22	

Funktionale Gliederung		Rechnung	Budget*	Rechnung	Rechnung	Abweichung Rechnung		Erläuterungen
		2025	2025	2024	2023	Betrag	%	
3010.00	Löhne des Verwaltungs- und Betriebspersonals	18'029.90	19'000.00	11'956.90	11'508.00	-970.10	-5.11	
3010.09	Rückvergütung EO, Unfall- und Krankentaggelder							
3050.00	AG-Beiträge AHV, IV, EO, ALV, Verwaltungskosten	1'232.25	1'900.00	945.00	913.60	-667.75	-35.14	
3052.00	AG-Beiträge an Pensionskassen	574.70	300.00		86.20	274.70	91.57	
3053.00	AG-Beiträge an Unfallversicherungen	158.75		50.35	48.90	158.75		
3055.00	AG-Beiträge an Krankentaggeldversicherungen	74.15	100.00	64.70	55.40	-25.85	-25.85	
3090.00	Aus- und Weiterbildung des Personals		2'000.00	410.00		-2'000.00	-100.00	
3099.00	Übriger Personalaufwand	400.00	400.00	162.00				
3101.00	Betriebs-, Verbrauchsmaterial	4'836.55	6'600.00	1'821.80	1'397.71	-1'763.45	-26.72	
3103.00	Literatur, Zeitschriften für öffentl. Bibliothek	2'413.75	11'100.00	7'763.65	9'929.50	-8'686.25	-78.25	
3111.00	Maschinen, Geräte und Fahrzeuge	7'679.60				7'679.60		
3112.00	Kleider, Wäsche, Vorhänge	714.30	500.00			214.30	42.86	
3118.00	Immaterielle Anlagen		1'000.00	16.30	1'055.45	-1'000.00	-100.00	
3120.10	Strom, Heizmaterial, Wasser und Kehrichtabfuhr	4'504.50	1'300.00			3'204.50	246.50	
3130.00	Dienstleistungen Dritter	8'453.85	6'600.00	1'849.80		1'853.85	28.09	
3134.00	Sachversicherungsprämien	940.00	900.00			40.00	4.44	
3140.00	Unterhalt an Grundstücken	35'344.05	85'000.00	26'616.90	93'950.50	-49'655.95	-58.42	Sanierung Inseln (Untercolkung) verschoben / div. Unterhaltsarbeiten günstiger als erwartet
3144.00	Unterhalt Hochbauten, Gebäude	53'079.95	73'000.00			-19'920.05	-27.29	tieferer Unterhaltsbedarf an Freizeitanlagen
3151.00	Unterhalt Maschinen, Geräte, Fahrzeuge	2'962.20				2'962.20		
3158.00	Unterhalt immaterielle Anlagen	1'465.85	1'500.00	3'348.70		-34.15	-2.28	
3160.00	Miete und Pacht Liegenschaften	6'295.75	4'300.00	4'500.00	2'700.00	1'995.75	46.41	
3170.00	Reisekosten und Spesen	2'074.70				2'074.70		
3300.00	Planmässige Abschreibungen Grundstücke							
3300.30	Planmässige Abschreibungen übrige Tiefbauten							
3301.00	Ausserplanmässige Abschreibungen Grundstücke							
3636.00	Beiträge an private Organisationen ohne Erwerbszweck	7'430.00	7'300.00	7'780.00	6'290.00	130.00	1.78	
3830.30	Zusätzliche Abschreibungen übrige Tiefbauten							
3910.00	Interne Verrechnung Personalaufwand	39'800.00	7'200.00			32'600.00	452.78	hohe interne Verrechnung der Bademeister (vgl. 6150.3010.00)
4260.00	Rückerstattungen Dritter	-3'021.50	-2'700.00	-2'011.55	-946.85	-321.50	11.91	
4470.00	Pacht- und Mietzinse Liegenschaften VV	-5'000.00				-5'000.00		

Funktionale Gliederung		Rechnung	Budget*	Rechnung	Rechnung	Abweichung Rechnung		Erläuterungen
		2025	2025	2024	2023	2025 / Budget* 2025	Betrag %	
4636.00	Beiträge von privaten Organisationen ohne Erwerbszweck							
4	GESUNDHEIT	904'884.55	636'700.00	654'853.48	508'744.95	268'184.55	42.12	
41	Spitäler, Kranken- und Pflegeheime	697'031.50	511'000.00	483'067.35	401'214.10	186'031.50	36.41	
412	Alters-, Kranken- und Pflegeheime	697'031.50	511'000.00	483'067.35	401'214.10	186'031.50	36.41	
4120	Alters-, Kranken- und Pflegeheime	697'031.50	511'000.00	483'067.35	401'214.10	186'031.50	36.41	
3631.00	Beiträge an Kantone und Konkordate		300.00	331.25	330.00	-300.00	-100.00	
3636.00	Beiträge an private Organisationen ohne Erwerbszweck	697'031.50	510'700.00	482'736.10	401'621.20	186'331.50	36.49	mehr Personen in Alters- und Pflegeheimen
3637.00	Beiträge an private Haushalte							
3660.00	Planmässige Abschreibungen Investitionsbeiträge							
3940.00	kalk. Zinsen und Finanzaufwand							
4260.00	Rückerstattungen Dritter				-737.10			
42	Ambulante Krankenpflege	200'060.75	115'800.00	163'484.58	105'145.00	84'260.75	72.76	
421	Ambulante Krankenpflege	200'060.75	115'800.00	163'484.58	105'145.00	84'260.75	72.76	
4210	Ambulante Krankenpflege	200'060.75	115'800.00	163'484.58	105'145.00	84'260.75	72.76	
3130.00	Dienstleistungen Dritter							
3636.00	Beiträge an private Organisationen ohne Erwerbszweck	181'643.30	96'100.00	142'508.98	89'084.50	85'543.30	89.01	mehr Personen mit ambulatener Krankenpflege
3637.00	Beiträge an private Haushalte	18'417.45	19'700.00	20'975.60	16'060.50	-1'282.55	-6.51	
4631.00	Beiträge von Kantonen und Konkordaten							
43	Gesundheitsprävention	1'680.25	5'500.00	2'010.10	836.00	-3'819.75	-69.45	
431	Alkohol- und Drogenmissbrauch							
4310	Alkohol- und Drogenmissbrauch							
3111.00	Maschinen, Geräte und Fahrzeuge							
3631.00	Beiträge an Kantone und Konkordate							

Funktionale Gliederung		Rechnung	Budget*	Rechnung	Rechnung	Abweichung Rechnung		Erläuterungen
		2025	2025	2024	2023	2025 / Budget* 2025	Betrag	
								%
432	Übrige Krankheitsbekämpfung	397.65	1'100.00	701.25	-793.35	-702.35	-63.85	
4320	Übrige Krankheitsbekämpfung	397.65	1'100.00	701.25	-793.35	-702.35	-63.85	
3111.00	Maschinen, Geräte und Fahrzeuge				1'252.75			
3130.00	Dienstleistungen Dritter							
3151.00	Unterhalt Maschinen, Geräte, Fahrzeuge		1'000.00			-1'000.00	-100.00	
3631.00	Beiträge an Kantone und Konkordate	397.65	100.00	701.25	52.20	297.65	297.65	
3636.00	Beiträge an private Organisationen ohne Erwerbszweck							
4260.00	Rückerstattungen Dritter				-2'098.30			
433	Schulgesundheitsdienst	1'282.60	4'400.00	1'308.85	1'629.35	-3'117.40	-70.85	
4330	Schulgesundheitsdienst	1'282.60	4'400.00	1'308.85	1'629.35	-3'117.40	-70.85	
3101.00	Betriebs-, Verbrauchsmaterial		600.00			-600.00	-100.00	
3130.00	Dienstleistungen Dritter	1'282.60	3'800.00	1'308.85	1'629.35	-2'517.40	-66.25	
4260.00	Rückerstattungen Dritter							
49	Übriges Gesundheitswesen	6'112.05	4'400.00	6'291.45	1'549.85	1'712.05	38.91	
490	Übriges Gesundheitswesen	6'112.05	4'400.00	6'291.45	1'549.85	1'712.05	38.91	
4900	Übriges Gesundheitswesen	6'112.05	4'400.00	6'291.45	1'549.85	1'712.05	38.91	
3130.00	Dienstleistungen Dritter		2'200.00			-2'200.00	-100.00	
3131.00	Planungen und Projektierungen Dritter							
3132.00	Honorare externe Berater, Gutachter, Fachexperten etc.		300.00			-300.00	-100.00	
3612.00	Entschädigungen an Gemeinden und Gemeindezweckverbände	1'403.75	1'900.00	2'749.40	1'549.85	-496.25	-26.12	
3631.00	Beiträge an Kantone und Konkordate	4'708.30		3'542.05		4'708.30		
3637.20	Beiträge an Private / Corona Pandemie							
5	SOZIALE SICHERHEIT	580'976.46	688'200.00	599'570.29	644'075.48	-107'223.54	-15.58	
52	Invalidität	44'843.30	50'000.00	46'315.85	43'675.10	-5'156.70	-10.31	
523	Invalidenheime	44'843.30	50'000.00	46'315.85	43'675.10	-5'156.70	-10.31	

Funktionale Gliederung		Rechnung	Budget*	Rechnung	Rechnung	Abweichung Rechnung		Erläuterungen
		2025	2025	2024	2023	2025 / Budget* 2025	Betrag %	
5230	Invalidenheime	44'843.30	50'000.00	46'315.85	43'675.10	-5'156.70	-10.31	
3612.10	Entschädigung an Gemeindef Zweckverband RSD	43'798.45	50'000.00	45'266.25	22'357.75	-6'201.55	-12.40	
3631.00	Beiträge an Kantone und Konkordate	1'044.85		1'049.60	9'803.15	1'044.85		
3636.00	Beiträge an private Organisationen ohne Erwerbszweck				11'514.20			
53	Alter und Hinterlassene				31'719.45			
531	Alters- und Hinterlassenenversicherung AHV							
5310	Alters- und Hinterlassenenversicherung AHV							
3910.00	Interne Verrechnung Personalaufwand	2'370.00	2'400.00	2'361.00	2'417.00	-30.00	-1.25	
4613.00	Entschädigungen von öffentlichen Sozialversicherungen	-2'370.00	-2'400.00	-2'361.00	-2'417.00	30.00	-1.25	
533	Leistungen an Pensionierte				31'719.45			
5330	Leistungen an Pensionierte				31'719.45			
3050.00	AG-Beiträge AHV, IV, EO, ALV, Verwaltungskosten							
3064.00	Überbrückungsrenten				31'719.45			
3064.09	Rückvergütung Überbrückungsrenten							
54	Familie und Jugend	147'350.85	138'900.00	130'192.09	107'341.54	8'450.85	6.08	
543	Alimentenbevorschussung und -inkasso	39'652.55	35'000.00	39'330.05	5'397.37	4'652.55	13.29	
5430	Alimentenbevorschussung und -inkasso	39'652.55	35'000.00	39'330.05	5'397.37	4'652.55	13.29	
3130.40	Betreibungsgebühren			28.00	634.00			
3180.00	Wertberichtigungen auf Forderungen	8'506.00		-6'724.60	-104'284.83	8'506.00		
3181.00	Tatsächliche Forderungsverluste			14'340.00	132'226.30			
3612.00	Entschädigungen an Gemeinden und Gemeindef Zweckverbände							
3612.10	Entschädigung an Gemeindef Zweckverband RSD	31'146.55	35'000.00	31'646.65	7'076.15	-3'853.45	-11.01	
3637.00	Beiträge an private Haushalte				24'650.00			
4260.00	Rückerstattungen Dritter			40.00	-54'904.25			
544	Jugendschutz	45'377.74	41'700.00	39'222.90	38'127.85	3'677.74	8.82	

Funktionale Gliederung		Rechnung	Budget*	Rechnung	Rechnung	Abweichung Rechnung		Erläuterungen
		2025	2025	2024	2023	2025 / Budget* 2025	Betrag	
5440	Jugendschutz	12'904.24	11'700.00	12'014.40	12'427.00	1'204.24	10.29	
3000.10	Sitzungsgelder	950.00	600.00	610.00	575.00	350.00	58.33	
3130.00	Dienstleistungen Dritter	551.30	800.00	470.25	446.95	-248.70	-31.09	
3144.00	Unterhalt Jugendlokal	5'402.94	3'700.00	4'534.15	4'505.05	1'702.94	46.03	
3170.20	Reise- und Spesenentschädigung Kommission	200.00	800.00	100.00		-600.00	-75.00	
3300.40	Planmässige Abschreibungen Hochbauten	5'800.00	5'800.00	6'300.00	6'900.00			
3636.00	Beiträge an private Organisationen ohne Erwerbszweck							
3940.00	kalk. Zinsen und Finanzaufwand							
4260.00	Rückerstattungen Dritter							
5441	Kinder- und Jugendheime	32'473.50	30'000.00	27'208.50	25'700.85	2'473.50	8.25	
3612.10	Entschädigung an Gemeindefzweckverband RSD	32'473.50	30'000.00	27'208.50	14'505.00	2'473.50	8.25	
3631.00	Beiträge an Kantone und Konkordate							
3636.00	Beiträge an private Organisationen ohne Erwerbszweck				11'195.85			
4260.00	Rückerstattungen Dritter							
545	Leistungen an Familien	62'320.56	62'200.00	51'639.14	63'816.32	120.56	0.19	
5450	Leistungen an Familien	7'992.00	600.00	385.00	15'156.00	7'392.00	1'232.00	
3612.10	Entschädigung an Gemeindefzweckverband RDS	7'662.00				7'662.00		
3636.00	Beiträge an private Organisationen ohne Erwerbszweck	330.00	600.00	385.00	651.00	-270.00	-45.00	
3637.00	Beiträge an private Haushalte				14'505.00			
4260.00	Rückerstattungen Dritter							
4637.00	Beiträge von privaten Haushalten							
5451	Kinderkrippen und Kinderhorte	54'328.56	61'600.00	51'254.14	48'660.32	-7'271.44	-11.80	
3612.10	Entschädigung an Gemeindefzweckverband RSD	48'528.11	50'000.00	43'637.49	18'227.52	-1'471.89	-2.94	
3636.00	Beiträge an private Organisationen ohne Erwerbszweck	5'800.45	11'600.00	7'616.65	44'175.00	-5'799.55	-50.00	
4631.00	Beiträge von Kantonen und Konkordaten				-13'742.20			
55	Arbeitslosigkeit	9'267.95	6'700.00	5'903.80	7'703.90	2'567.95	38.33	
552	Leistungen an Arbeitslose	2'864.50	4'000.00	3'685.95		-1'135.50	-28.39	

Funktionale Gliederung		Rechnung	Budget*	Rechnung	Rechnung	Abweichung Rechnung		Erläuterungen
		2025	2025	2024	2023	2025 / Budget*	2025	
						Betrag	%	
5520	Leistungen an Arbeitslose	2'864.50	4'000.00	3'685.95		-1'135.50	-28.39	
3612.10	Entschädigung an Gemeindezweckverband RSD	2'864.50	4'000.00	3'685.95		-1'135.50	-28.39	
559	Übrige Arbeitslosigkeit	6'403.45	2'700.00	2'217.85	7'703.90	3'703.45	137.16	
5590	Übrige Arbeitslosigkeit	6'403.45	2'700.00	2'217.85	7'703.90	3'703.45	137.16	
3631.00	Beiträge an Kantone und Konkordate	6'403.45	2'700.00	2'217.85	7'703.90	3'703.45	137.16	
57	Sozialhilfe	379'514.36	492'600.00	417'158.55	453'635.49	-113'085.64	-22.96	
572	Wirtschaftliche Hilfe	38'162.50	80'000.00	70'282.75	106'259.04	-41'837.50	-52.30	
5720	Wirtschaftliche Hilfe	38'162.50	80'000.00	70'282.75	106'259.04	-41'837.50	-52.30	
3181.00	Tatsächliche Forderungsverluste							
3612.00	Entschädigungen an Gemeinden und Gemeindezweckverbände							
3612.10	Entschädigung an Gemeindezweckverband RSD	37'627.95	80'000.00	70'022.55	27'796.35	-42'372.05	-52.97	weniger Personen mit wirtschaftlicher Sozialhilfe
3631.00	Beiträge an Kantone und Konkordate							
3632.00	Beiträge an Gemeinden auswärts unterstützt. Bürger							
3636.00	Beiträge an private Organisationen ohne Erwerbszweck							
3637.00	Beiträge an private Haushalte	7'574.55	7'500.00	7'760.20	125'049.75	74.55	0.99	
3637.10	Beiträge an Asylanten NEE-Entscheid							
4260.10	Rückerstattungen Asylanten NEE-Entscheid							
4631.00	Beiträge von Kantonen auswärts unterstützt. Bürger							
4632.00	Beiträge von Gemeinden auswärts unterstützt. Bürger							
4637.00	Beiträge von privaten Haushalten	-7'040.00	-7'500.00	-7'500.00	-46'587.06	460.00	-6.13	
579	Übriges Soziales	341'351.86	412'600.00	346'875.80	347'376.45	-71'248.14	-17.27	
5790	Übriges Soziales	341'351.86	412'600.00	346'875.80	347'376.45	-71'248.14	-17.27	
3000.10	Sitzungsgelder	4'227.50	1'700.00	855.00	1'290.00	2'527.50	148.68	
3010.00	Löhne des Verwaltungs- und Betriebspersonals	47'380.20	47'500.00	44'029.20	60'867.85	-119.80	-0.25	
3010.09	Rückvergütung EO, Unfall- und Krankentaggelder							
3030.00	Temporäre Arbeitskräfte							

Funktionale Gliederung		Rechnung	Budget*	Rechnung	Rechnung	Abweichung Rechnung		Erläuterungen
		2025	2025	2024	2023	Betrag	%	
3049.10	Spezialzulagen für Familien							
3050.00	AG-Beiträge AHV, IV, EO, ALV, Verwaltungskosten	3'808.95	3'700.00	3'645.85	4'702.60	108.95	2.94	
3052.00	AG-Beiträge an Pensionskassen	5'957.50	5'200.00	5'915.40	5'929.10	757.50	14.57	
3053.00	AG-Beiträge an Unfallversicherungen	204.35	200.00	195.65	263.35	4.35	2.18	
3055.00	AG-Beiträge an Krankentaggeldversicherungen	260.50	300.00	248.95	298.35	-39.50	-13.17	
3090.00	Aus- und Weiterbildung des Personals		500.00	189.00	230.00	-500.00	-100.00	
3091.00	Personalwerbung							
3099.00	Übriger Personalaufwand				19.50			
3102.00	Drucksachen, Publikationen	1'594.50	500.00	2'484.70		1'094.50	218.90	
3103.00	Fachliteratur, Zeitschriften			38.00	37.00			
3110.00	Büromöbel und -geräte			127.55				
3113.00	Hardware							
3118.00	Immaterielle Anlagen							
3130.00	Dienstleistungen Dritter	3'148.14	3'200.00	169.75	12'730.90	-51.86	-1.62	
3130.10	Telefonkosten	156.00	100.00	156.00	120.00	56.00	56.00	
3132.00	Honorare externe Berater, Gutachter, Fachexperten etc.		500.00		203.20	-500.00	-100.00	
3133.00	Informatik-Nutzungsaufwand	1'908.00	1'700.00	1'989.00	7'315.00	208.00	12.24	
3134.00	Sachversicherungsprämien	26.70		23.40	33.85	26.70		
3153.00	Informatik-Unterhalt (Hardware)	146.40	100.00	154.05	118.70	46.40	46.40	
3158.00	Unterhalt immaterielle Anlagen							
3170.00	Reisekosten und Spesen		300.00		7.90	-300.00	-100.00	
3170.20	Reise- und Spesenentschädigung Kommission		500.00	34.65		-500.00	-100.00	
3199.00	Übriger Betriebsaufwand	806.75				806.75		
3501.00	Einlagen in Fonds des FK (Spendschuhfonds)							
3611.00	Entschädigungen an Kantone und Konkordate	89'589.32	133'000.00	70'264.80	96'759.05	-43'410.68	-32.64	tieferer Beiträge an KESB als erwartet
3612.10	Entschädigung an Gemeindezweckverband RSD	188'214.35	198'600.00	185'894.65	123'593.85	-10'385.65	-5.23	tieferer Beiträge an Betriebskosten RSD als erwartet
3612.11	Entschädigung an Gemeindezweckverband RSD Beiträge KVG/PV u. AHV/NE		2'500.00		756.95	-2'500.00	-100.00	
3612.12	Entschädigung an Gemeindezweckverband RSD Sozialfonds		20'000.00			-20'000.00	-100.00	keine Beiträge an Sozialfonds
3631.00	Beiträge an Kantone und Konkordate	10'349.75	9'700.00	10'310.85	8'464.35	649.75	6.70	
3632.00	Beiträge an Gemeinden und Gemeindezweckverbände				34'057.60			

Funktionale Gliederung		Rechnung	Budget*	Rechnung	Rechnung	Abweichung Rechnung		Erläuterungen
		2025	2025	2024	2023	2025 / Budget* 2025	Betrag %	
3636.00	Beiträge an private Organisationen ohne Erwerbszweck	14'532.00	4'100.00	41'200.00	4'468.40	10'432.00	254.44	zusätzliche Unterstützung einer Person mit Beiträgen an Entlastungsdienst notwendig
3637.10	Beiträge an private Haushalte (KK-Prämien)							
3910.00	Anteil Personalaufwand				1'668.00			
4240.00	Dienstleistungen							
4260.10	Rückerstattungen Dritter	-30'959.05	-21'300.00	-21'050.65	-16'559.05	-9'659.05	45.35	
59	Übrige Soziale Wohlfahrt							
593	Hilfsaktionen im Ausland							
5930	Hilfsaktionen im Ausland							
3636.00	Beiträge an private Organisationen ohne Erwerbszweck							
6	VERKEHR	641'640.75	697'900.00	718'610.04	757'958.86	-56'259.25	-8.06	
61	Strassenverkehr	601'404.85	632'200.00	662'167.44	668'468.11	-30'795.15	-4.87	
615	Gemeindestrassen	601'404.85	632'200.00	662'167.44	668'468.11	-30'795.15	-4.87	
6150	Gemeindestrassen	601'404.85	632'200.00	662'167.44	668'468.11	-30'795.15	-4.87	
3000.10	Sitzungsgelder							
3010.00	Löhne des Verwaltungs- und Betriebspersonals	282'503.40	271'200.00	273'271.15	265'661.15	11'303.40	4.17	höhere Auslagen für die Bademeister (schönes Wetter)
3010.09	Rückvergütung EO, Unfall- und Krankentaggelder	-1'598.40		-652.80	-1'395.20	-1'598.40		
3030.00	Temporäre Arbeitskräfte		4'000.00			-4'000.00	-100.00	
3049.00	Übrige Zulagen	17'891.70	9'700.00	9'475.00	9'231.10	8'191.70	84.45	
3049.10	Spezialzulagen für Familien	2'400.00	2'400.00	2'400.00	2'400.00			
3050.00	AG-Beiträge AHV, IV, EO, ALV, Verwaltungskosten	22'815.30	22'100.00	20'566.30	21'100.30	715.30	3.24	
3052.00	AG-Beiträge an Pensionskassen	22'637.40	22'100.00	22'252.80	18'183.40	537.40	2.43	
3053.00	AG-Beiträge an Unfallversicherungen	3'028.65	3'000.00	3'098.30	2'871.65	28.65	0.96	
3055.00	AG-Beiträge an Krankentaggeldversicherungen	1'583.10	1'400.00	1'525.40	1'307.35	183.10	13.08	
3090.00	Aus- und Weiterbildung des Personals	1'577.15	7'000.00	6'125.90	3'905.43	-5'422.85	-77.47	
3091.00	Personalwerbung				1'030.35			
3099.00	Übriger Personalaufwand			151.00	87.80			

Funktionale Gliederung		Rechnung	Budget*	Rechnung	Rechnung	Abweichung Rechnung		Erläuterungen
		2025	2025	2024	2023	Betrag	%	
3101.00	Betriebs-, Verbrauchsmaterial	18'914.19	21'300.00	21'305.07	18'864.27	-2'385.81	-11.20	
3102.00	Drucksachen, Publikationen	670.20				670.20		
3109.00	Strassensignalisation/Hausnummern	4'601.70	5'000.00	954.60	1'899.35	-398.30	-7.97	
3110.00	Büromöbel und -geräte	1'103.25	1'000.00	1'893.05		103.25	10.33	
3111.00	Maschinen, Geräte und Fahrzeuge	30'946.95	27'100.00	61'951.01	64'275.66	3'846.95	14.20	
3111.10	Öffentliche Beleuchtung Neuerstellung				28'492.55			
3112.00	Dienstkleider	4'401.35	7'000.00	6'716.95	7'048.15	-2'598.65	-37.12	
3113.00	Hardware	2'601.55		159.00		2'601.55		
3118.00	Immaterielle Anlagen							
3119.00	Übrige nicht aktivierbare Anlagen							
3120.10	Strom öffentliche Beleuchtung	16'837.95	12'600.00	17'831.55	17'785.95	4'237.95	33.63	
3120.11	Strom, Heizmaterial, Wasser und Kehrrichtabfuhr				2'383.30			
3130.00	Dienstleistungen Dritter	10'236.70	22'900.00	5'083.75	2'854.35	-12'663.30	-55.30	Pilotphase Reinigung öffentl. WC durch externes Reinigungsinstitut günstiger als erwartet
3130.01	Winterdienst	44'098.75	40'000.00	39'160.85	37'665.85	4'098.75	10.25	
3130.10	Telefonkosten	719.25	1'200.00	787.90	716.50	-480.75	-40.06	
3132.00	Honorare externe Berater, Gutachter, Fachexperten etc.	76.15		1'219.80	9'793.70	76.15		
3133.00	Informatik-Nutzungsaufwand	5'138.40	1'100.00	1'402.05	1'749.92	4'038.40	367.13	
3134.00	Sachversicherungsprämien	739.45	5'000.00	11'573.10	4'604.30	-4'260.55	-85.21	
3141.00	Unterhalt Strassen	49'507.23	40'800.00	62'137.61	35'803.58	8'707.23	21.34	
3141.10	Unterhalt öffentliche Beleuchtung	9'559.80	14'200.00	10'624.70	18'216.00	-4'640.20	-32.68	
3144.00	Unterhalt Hochbauten, Gebäude		3'000.00	338.90		-3'000.00	-100.00	
3151.00	Unterhalt Maschinen, Geräte, Fahrzeuge	29'515.28	20'400.00	41'924.75	20'912.30	9'115.28	44.68	
3153.00	Informatik-Unterhalt (Hardware)							
3160.00	Miete und Pacht Liegenschaften	4'254.00	4'100.00	4'222.80	4'164.50	154.00	3.76	
3161.00	Mieten, Benützungskosten Mobilien							
3170.00	Reisekosten und Spesen	586.90	500.00	394.80	1'239.30	86.90	17.38	
3170.20	Reise- und Spesenentschädigung Kommission		100.00			-100.00	-100.00	
3190.00	Schadenersatzleistungen				1'331.75			
3199.00	Übriger Betriebsaufwand							
3300.10	Planmässige Abschreibungen Strassen	122'200.00	127'200.00	124'357.50	111'500.00	-5'000.00	-3.93	
3300.50	Planmässige Abschreibungen übrige Sachanlagen							

Funktionale Gliederung		Rechnung	Budget*	Rechnung	Rechnung	Abweichung Rechnung		Erläuterungen
		2025	2025	2024	2023	2025 / Budget* 2025	Betrag %	
3300.60	Planmässige Abschreibungen Mobilien	24'800.00	24'800.00	68'365.45	62'200.00			
3301.10	Ausserplanmässige Abschreibungen Strassen							
3636.00	Benzinzollanteil an Dritte	154'971.45	151'000.00	154'823.45	156'302.35	3'971.45	2.63	
3910.00	Interne Verrechnung Personalaufwand	3'500.00	1'400.00	1'900.00	8'900.00	2'100.00	150.00	
3940.00	kalk. Zinsen und Finanzaufwand							
4240.00	Benützungsgebühren und Dienstleistungen	-220.00	-200.00	-170.00	-220.00	-20.00	10.00	
4250.00	Verkäufe	-339.80	-1'000.00	-24'197.10	-588.40	660.20	-66.02	
4260.00	Rückerstattungen Dritter	-2'515.95		-10'760.50	-2'994.40	-2'515.95		
4470.00	Pacht- und Mietzinse Liegenschaften VV	-1'800.00	-1'800.00	-1'800.00	-2'455.00			
4611.00	Kantonsbeitrag aus Benzinzoll	-200'608.20	-195'500.00	-200'416.65	-202'331.05	-5'108.20	2.61	
4910.00	Interne Verrechnung Personalaufwand	-78'200.00	-36'200.00	-70'100.00	-58'300.00	-42'000.00	116.02	grösserer Arbeitsaufwand durch Werkdienst für andere Funktionsbereich
4930.00	Betriebs- und Verwaltungskosten	-7'730.00	-7'700.00	-7'730.00	-7'730.00	-30.00	0.39	
62	Öffentlicher Verkehr	40'235.90	65'700.00	56'442.60	89'490.75	-25'464.10	-38.76	
621	Bahninfrastruktur	34'874.35	34'900.00	33'994.85	65'432.25	-25.65	-0.07	
6210	Bahninfrastruktur	34'874.35	34'900.00	33'994.85	65'432.25	-25.65	-0.07	
3300.50	Planmässige Abschreibungen übrige Sachanlagen				26'528.40			
3631.00	Beiträge an Kantone und Konkordate	34'874.35	34'900.00	33'994.85	38'903.85	-25.65	-0.07	
629	Übriger öffentlicher Verkehr	5'361.55	30'800.00	22'447.75	24'058.50	-25'438.45	-82.59	
6290	Übriger öffentlicher Verkehr	5'361.55	30'800.00	22'447.75	24'058.50	-25'438.45	-82.59	
3199.00	Übriger Betriebsaufwand							
3631.00	Beiträge an Kantone und Konkordate	5'766.50	31'100.00	22'869.30	24'068.90	-25'333.50	-81.46	kleinere Beiträge an öffentlicher Verkehr (stabile wirtschaftliche Lage bei ÖV-Anbieter)
3636.00	Beiträge an private Organisationen ohne Erwerbszweck							
4250.00	Verkäufe SBB Tageskarten	-404.95	-300.00	-421.55	-10.40	-104.95	34.98	
63	Übriger Verkehr							
634	Verkehrsplanung allgemein							

Funktionale Gliederung		Rechnung	Budget*	Rechnung	Rechnung	Abweichung Rechnung		Erläuterungen
		2025	2025	2024	2023	Betrag	%	
6340	Verkehrsplanung allgemein							
3130.00	Verkehrsrichtplanung							
7	UMWELTSCHUTZ UND RAUMORDNUNG	337'854.38	358'700.00	193'255.51	314'488.89	-20'845.62	-5.81	
72	Abwasserbeseitigung							
720	Abwasserbeseitigung							
7200	Abwasserbeseitigung							
3000.10	Sitzungsgelder							
3102.00	Drucksachen, Publikationen							
3120.10	Strom, Heizmaterial, Wasser und Kehrichtabfuhr	9'409.00	12'900.00	12'405.90	13'222.38	-3'491.00	-27.06	
3130.00	Dienstleistungen Dritter		7'100.00	9'242.97	3'164.39	-7'100.00	-100.00	
3130.10	Telefonkosten	581.20	700.00	581.20	569.76	-118.80	-16.97	
3143.00	Unterhalt Kanalisationen	2'471.30	3'000.00	5'316.76	20.00	-528.70	-17.62	
3151.00	Unterhalt Pumpwerke	10'539.72	8'000.00	19'440.54	22'837.32	2'539.72	31.75	
3180.00	Wertberichtigungen auf Forderungen							
3181.00	Tatsächliche Forderungsverluste							
3199.00	Übriger Betriebsaufwand	-6.81		-6.80	-14.22	-6.81		
3300.30	Planmässige Abschreibungen übrige Tiefbauten							
3300.31	Planmässige Abschreibungen spezialfinanzierte Tiefbauten	51'700.00	57'800.00	45'100.00	27'599.22	-6'100.00	-10.55	
3409.00	Übrige Passivzinsen			462.10				
3510.00	Einlagen in Spezialfinanzierung	372'573.18	364'700.00	343'603.82	408'109.53	7'873.18	2.16	
3632.00	Beiträge an Entsorgungszweckverband	114'973.06	111'700.00	117'948.86	110'008.32	3'273.06	2.93	
3660.00	Planmässige Abschreibungen Investitionsbeiträge	34'100.00	34'100.00	29'500.00	24'800.00			
3910.00	Interne Verrechnung Personalaufwand	4'800.00	5'800.00	4'900.00	-26'527.00	-1'000.00	-17.24	
3910.10	Interne Verrechnung Dienstleistungen							
3940.00	kalk. Zinsen und Finanzaufwand	6'600.00	13'700.00	10'600.00	11'470.00	-7'100.00	-51.82	
4210.00	Gebühren für Amtshandlungen							
4240.00	Benützungsgebühren und Dienstleistungen	-598'540.65	-600'000.00	-569'495.35	-594'101.20	1'459.35	-0.24	
4260.00	Rückerstattungen Dritter		-1'100.00	-2'200.00	-1'158.50	1'100.00	-100.00	

Funktionale Gliederung		Rechnung	Budget*	Rechnung	Rechnung	Abweichung Rechnung		Erläuterungen
		2025	2025	2024	2023	Betrag	%	
4290.00	Übrige Entgelte							
4510.00	Entnahmen aus Spezialfinanzierungen							
4940.00	Kalk. Zinsen und Finanzaufwand	-9'200.00	-18'400.00	-27'400.00		9'200.00	-50.00	
73	Abfallwirtschaft							
730	Abfallwirtschaft							
7300	Abfallwirtschaft							
3100.00	Büromaterial							
3101.00	Betriebs-, Verbrauchsmaterial							
3102.00	Drucksachen, Publikationen		600.00	502.22	519.45	-600.00	-100.00	
3111.00	Maschinen, Geräte und Fahrzeuge	5'311.01	6'500.00		34.26	-1'188.99	-18.29	
3113.00	Hardware	1'094.38	1'000.00	1'605.00	1'403.20	94.38	9.44	
3120.10	Strom, Heizmaterial, Wasser und Kehrriechtabfuhr	1'703.28	1'700.00	1'663.14	1'731.94	3.28	0.19	
3130.00	Dienstleistungen Dritter	242.00			1'410.77	242.00		
3130.10	Telefonkosten	97.68	200.00	100.83	69.54	-102.32	-51.16	
3140.00	Unterhalt an Grundstücken			2'637.23				
3144.00	Unterhalt Hochbauten, Gebäude	1'146.66	1'000.00	890.13	1'015.64	146.66	14.67	
3151.00	Unterhalt Maschinen, Geräte, Fahrzeuge	87.00	2'000.00		248.51	-1'913.00	-95.65	
3161.00	Mieten, Benützungskosten Mobilien							
3180.00	Wertberichtigungen auf Forderungen	-555.75	10'000.00	-10'553.10	11'257.95	-10'555.75	-105.56	offene Forderungen auf Vorjahresniveau (minimale Veränderung Delkredere)
3181.00	Tatsächliche Forderungsverluste	104.63	300.00	104.63	255.01	-195.37	-65.12	
3199.00	Übriger Betriebsaufwand							
3300.41	Planmässige Abschreibungen spezialfinanzierte Hochbauten	2'000.00	2'000.00	2'000.00	2'000.00			
3510.00	Einlagen in Spezialfinanzierung	13'954.88	15'700.00	35'387.15		-1'745.12	-11.12	
3632.00	Beiträge an Entsorgungszweckverband	53'805.21	50'400.00	51'212.50	49'388.78	3'405.21	6.76	
3910.00	Interne Verrechnung Personalaufwand	37'400.00	28'000.00	37'300.00	70'035.00	9'400.00	33.57	
3930.00	Betriebs- und Verwaltungskosten	7'730.00	7'700.00	7'730.00	7'730.00	30.00	0.39	
3940.00	kalk. Zinsen und Finanzaufwand	500.00	500.00	510.00	590.00			
4210.00	Gebühren für Amtshandlungen	-149.38	-400.00	-569.96	-480.02	250.62	-62.66	

Funktionale Gliederung		Rechnung	Budget*	Rechnung	Rechnung	Abweichung Rechnung		Erläuterungen
		2025	2025	2024	2023	Betrag	%	
4240.00	Benützungsgebühren und Dienstleistungen	-122'430.39	-123'000.00	-124'298.54	-122'277.44	569.61	-0.46	
4260.00	Rückerstattungen Dritter			-21.09	-92.50			
4270.00	Umtriebsgebühren Schwarzentsorgung							
4290.00	Übrige Entgelte	-1'041.21	-2'300.00	-2'850.14	-1'409.82	1'258.79	-54.73	
4510.00	Entnahmen aus Spezialfinanzierung				-23'430.27			
4631.00	Beiträge von Kantonen und Konkordaten							
4632.00	Beiträge von Gemeinden und Gemeindezweckverbänden							
4940.00	Kalk. Zinsen und Finanzaufwand	-1'000.00	-1'900.00	-3'350.00		900.00	-47.37	
74	Verbauungen	104'756.85	127'200.00	41'494.75	40'040.95	-22'443.15	-17.64	
741	Gewässerverbauungen	91'824.35	92'200.00	9'518.80	13'200.00	-375.65	-0.41	
7410	Gewässerverbauungen	91'824.35	92'200.00	9'518.80	13'200.00	-375.65	-0.41	
3101.00	Betriebs-, Verbrauchsmaterial			518.80				
3130.00	Dienstleistungen Dritter							
3300.20	Planmässige Abschreibungen Wasserbau							
3631.00	Beiträge an Kantone und Konkordate							
3636.00	Beiträge an private Organisationen ohne Erwerbszweck							
3660.00	Planmässige Abschreibungen Investitionsbeiträge	91'024.35	91'400.00	8'600.00	11'500.00	-375.65	-0.41	
3910.00	Interne Verrechnung Personalaufwand	800.00	800.00	400.00	1'700.00			
3910.10	Interne Verrechnung Dienstleistungen							
3940.00	kalk. Zinsen und Finanzaufwand							
4461.00	Öffentliche Unternehmen der Kantone mit öffentlich-rechtlicher Rechtsform, Konkordate							
4631.00	Beiträge von Kantonen und Konkordaten							
4634.00	Beiträge von öffentlichen Unternehmungen							
4637.00	Beiträge von privaten Haushalten							
742	Lawinen-/Steinschlag-/Schutzverbauungen	12'932.50	35'000.00	31'975.95	26'840.95	-22'067.50	-63.05	
7420	Lawinen-/Steinschlag-/Schutzverbauungen	12'932.50	35'000.00	31'975.95	26'840.95	-22'067.50	-63.05	
3000.10	Sitzungsgelder	565.00	300.00	320.00	240.00	265.00	88.33	
3050.00	AG-Beiträge AHV, IV, EO, ALV, Verwaltungskosten							

Funktionale Gliederung		Rechnung	Budget*	Rechnung	Rechnung	Abweichung Rechnung		Erläuterungen
		2025	2025	2024	2023	2025 / Budget* 2025	Betrag	
3053.00	AG-Beiträge an Unfallversicherungen	12.35					12.35	
3055.00	AG-Beiträge an Krankentaggeldversicherungen	6.50					6.50	
3130.00	Dienstleistungen Dritter	1'124.25		1'085.30	1'081.30		1'124.25	
3141.00	Unterhalt Strassen	5'741.50					5'741.50	
3170.20	Reise- und Spesenentschädigung Kommission		200.00	210.00			-200.00	-100.00
3636.00	Beiträge an private Organisationen ohne Erwerbszweck	5'982.90	35'000.00	30'860.65	26'019.65		-29'017.10	-82.91
								Steinschlagschutzprojekt Stegenwald auf 2026 verschoben
4630.00	Beiträge vom Bund							
4631.00	Beiträge von Kantonen und Konkordaten	-500.00	-500.00	-500.00	-500.00			
4637.00	Beiträge von privaten Haushalten							
75	Arten- und Landschaftsschutz	7'742.10	9'100.00	8'784.20	39'827.50		-1'357.90	-14.92
750	Arten- und Landschaftsschutz	7'742.10	9'100.00	8'784.20	39'827.50		-1'357.90	-14.92
7500	Arten- und Landschaftsschutz	7'742.10	9'100.00	8'784.20	39'827.50		-1'357.90	-14.92
3140.00	Unterhalt an Grundstücken		1'000.00		65'419.10		-1'000.00	-100.00
3631.00	Beiträge an Kantone und Konkordate	7'742.10	8'100.00	8'784.20	8'109.60		-357.90	-4.42
3636.00	Beiträge an private Organisationen ohne Erwerbszweck				1'298.80			
4260.00	Rückerstattungen Dritter				-35'000.00			
76	Bekämpfung von Umweltverschmutzung	18'580.86	20'800.00	17'873.99	25'191.64		-2'219.14	-10.67
769	Übrige Bekämpfung von Umweltverschmutzung	18'580.86	20'800.00	17'873.99	25'191.64		-2'219.14	-10.67
7690	Übrige Bekämpfung von Umweltverschmutzung	18'580.86	20'800.00	17'873.99	25'191.64		-2'219.14	-10.67
3111.00	Maschinen, Geräte und Fahrzeuge							
3130.00	Dienstleistungen Dritter	6'053.60	6'400.00	6'710.30	6'199.80		-346.40	-5.41
3132.00	Honorare externe Berater, Gutachter, Fachexperten etc.				10'592.30			
3141.00	Unterhalt Strassen							
3161.00	Mieten, Benützungskosten Mobility	13'316.15	14'200.00	11'791.29	13'619.49		-883.85	-6.22
3611.00	Entschädigungen an Kantone und Konkordate							
3637.00	Beiträge an private Haushalte							
3910.00	Interne Verrechnung Personalaufwand	2'400.00	200.00	1'300.00	3'200.00		2'200.00	1'100.00
3920.00	Mieten Benützungskosten (Intern)							

Funktionale Gliederung		Rechnung	Budget*	Rechnung	Rechnung	Abweichung Rechnung		Erläuterungen
		2025	2025	2024	2023	2025 / Budget* 2025	Betrag	
							%	
4260.00	Rückerstattungen Dritter	-3'188.89		-1'927.60	-8'419.95	-3'188.89		
4634.00	Beiträge von öffentlichen Unternehmungen							
77	Übriger Umweltschutz	64'226.07	110'500.00	49'309.33	84'182.20	-46'273.93	-41.88	
771	Friedhof und Bestattung	56'182.95	82'700.00	45'532.30	76'469.25	-26'517.05	-32.06	
7710	Friedhof und Bestattung	56'182.95	82'700.00	45'532.30	76'469.25	-26'517.05	-32.06	
3000.10	Sitzungsgelder	1'498.30	100.00	90.00		1'398.30	1'398.30	
3101.00	Betriebs-, Verbrauchsmaterial		500.00	328.50	293.30	-500.00	-100.00	
3111.00	Maschinen, Geräte und Fahrzeuge			1'675.55	81.60			
3130.00	Dienstleistungen Dritter	29'833.35	40'200.00	40'432.65	34'144.80	-10'366.65	-25.79	weniger Todesfälle als in Vorjahren
3134.00	Sachversicherungsprämien	305.40	300.00	293.45	208.00	5.40	1.80	
3143.00	Unterhalt übrige Tiefbauten	5'884.15	5'000.00	20'084.50	4'313.65	884.15	17.68	
3144.00	Unterhalt Hochbauten, Gebäude	11'036.60	31'200.00	2'327.65	57'761.95	-20'163.40	-64.63	Grottensanierung und Sitzbänke Friedhof nicht umgesetzt
3151.00	Unterhalt Maschinen, Geräte, Fahrzeuge				264.30			
3170.20	Reise- und Spesenentschädigung Kommission	95.15	100.00			-4.85	-4.85	
3181.00	Tatsächliche Forderungsverluste							
3300.00	Planmässige Abschreibungen Grundstücke							
3300.30	Planmässige Abschreibungen übrige Tiefbauten	16'600.00	17'400.00	3'200.00	18'128.30	-800.00	-4.60	
3301.00	Ausserplanmässige Abschreibungen Grundstücke							
3830.30	Zusätzliche Abschreibungen übrige Tiefbauten							
3910.00	Interne Verrechnung Personalaufwand	600.00	2'400.00	930.00	2'600.00	-1'800.00	-75.00	
3940.00	kalk. Zinsen und Finanzaufwand							
4240.00	Benützungsgebühren und Dienstleistungen	-9'670.00	-14'500.00	-23'830.00	-13'720.00	4'830.00	-33.31	
4631.00	Beiträge von Kantonen und Konkordaten							
4635.00	Beiträge von privaten Unternehmungen				-27'606.65			
779	Übriger Umweltschutz	8'043.12	27'800.00	3'777.03	7'712.95	-19'756.88	-71.07	
7790	Übriger Umweltschutz	8'043.12	27'800.00	3'777.03	7'712.95	-19'756.88	-71.07	
3000.10	Sitzungsgelder	210.00	700.00	195.00	255.00	-490.00	-70.00	
3050.00	AG-Beiträge AHV, IV, EO, ALV, Verwaltungskosten							

Funktionale Gliederung		Rechnung	Budget*	Rechnung	Rechnung	Abweichung Rechnung		Erläuterungen
		2025	2025	2024	2023	2025 / Budget* 2025	Betrag	
							%	
3053.00	AG-Beiträge an Unfallversicherungen							
3055.00	AG-Beiträge an Krankentaggeldversicherungen							
3101.00	Betriebs-, Verbrauchsmaterial	26.40	2'500.00	224.60	3'256.85	-2'473.60	-98.94	
3111.00	Maschinen, Geräte und Fahrzeuge	2'187.85			734.55	2'187.85		
3120.00	Ver- und Entsorgung							
3120.10	Strom, Heizmaterial, Wasser und Kehrichtabfuhr							
3130.00	Dienstleistungen Dritter							
3130.10	Telefonkosten	151.80	100.00	151.80	151.20	51.80	51.80	
3144.00	Unterhalt öffentl. Toiletten / Konfiskat	12'971.24	29'800.00	11'764.23	8'877.45	-16'828.76	-56.47	tiefere Unterhaltskosten mobile Toiletten als erwartet
3170.20	Reise- und Spesenentschädigung Kommission		100.00			-100.00	-100.00	
3180.00	Wertberichtigungen auf Forderungen	-475.00		85.00	500.00	-475.00		
3181.00	Tatsächliche Forderungsverluste	390.00	500.00	110.00	610.00	-110.00	-22.00	
3199.00	Übriger Betriebsaufwand							
3300.40	Planmässige Abschreibungen Hochbauten							
3632.00	Beiträge an Gemeinden und Gemeindezweckverbände	3'940.83	4'100.00	4'146.80	4'161.45	-159.17	-3.88	
3910.00	Interne Verrechnung Personalaufwand							
4033.00	Hundesteuer	-11'360.00	-10'000.00	-10'240.00	-10'066.00	-1'360.00	13.60	
4240.00	Benützungsgebühren und Dienstleistungen				-33.00			
4260.00	Rückerstattungen Dritter			-2'660.40	-734.55			
7791	Übriger Umweltschutz; Ersatzabgabe Eigenstromerzeugung							
3511.00	Einlagen in Fonds des EK			1'720.00				
3632.00	Beiträge an Gemeinden und Gemeindezweckverbände							
4200.00	Ersatzabgaben Eigenstromerzeugung			-1'720.00				
4409.00	Übrige Zinsen von Finanzvermögen							
4511.00	Entnahmen aus Fonds EK							
4632.00	Beiträge von Gemeinden und Gemeindezweckverbänden							
79	Raumordnung	142'548.50	91'100.00	75'793.24	125'246.60	51'448.50	56.47	
790	Raumordnung	142'548.50	91'100.00	75'793.24	125'246.60	51'448.50	56.47	

Funktionale Gliederung		Rechnung	Budget*	Rechnung	Rechnung	Abweichung Rechnung 2025 / Budget* 2025		Erläuterungen
		2025	2025	2024	2023	Betrag	%	
7900	Raumordnung	142'548.50	91'100.00	75'793.24	125'246.60	51'448.50	56.47	
3000.10	Sitzungsgelder	1'402.50	7'300.00	2'632.50	1'710.00	-5'897.50	-80.79	
3130.00	Dienstleistungen Dritter	131'346.00	73'000.00	64'639.44	112'609.70	58'346.00	79.93	
3131.00	Projektierung Dorfgestaltung							
3170.20	Reise- und Spesenentschädigung Kommission		500.00	21.30	421.90	-500.00	-100.00	
3300.50	Planmässige Abschreibungen übrige Sachanlagen							
3301.50	Ausserplanmässige Abschreibungen übrige Sachanlagen							
3910.00	Interne Verrechnung Personalaufwand	9'800.00	10'300.00	8'500.00	10'505.00	-500.00	-4.85	
3940.00	kalk. Zinsen und Finanzaufwand							
4210.00	Gebühren für Amtshandlungen							
4260.00	Rückerstattungen Dritter							
8	VOLKSWIRTSCHAFT	193'176.62	178'100.00	236'795.58	145'980.65	15'076.62	8.47	
81	Landwirtschaft	730.00	100.00	100.00	100.00	630.00	630.00	
811	Verwaltung, Vollzug und Kontrolle	730.00	100.00	100.00	100.00	630.00	630.00	
8110	Landwirtschaft	730.00	100.00	100.00	100.00	630.00	630.00	
3000.10	Sitzungsgelder							
3631.00	Beiträge an Kantone und Konkordate							
3636.00	Beiträge an private Organisationen ohne Erwerbszweck	730.00	100.00	100.00	100.00	630.00	630.00	
82	Forstwirtschaft	65'483.40	70'600.00	61'541.95	49'499.35	-5'116.60	-7.25	
820	Forstwirtschaft	65'483.40	70'600.00	61'541.95	49'499.35	-5'116.60	-7.25	
8200	Forstwirtschaft	65'483.40	70'600.00	61'541.95	49'499.35	-5'116.60	-7.25	
3130.00	Dienstleistungen Dritter			373.95				
3300.30	Planmässige Abschreibungen forstl. Projekte							
3631.00	Beiträge an Kantone und Konkordate	65'373.40	70'500.00	57'222.90	48'966.10	-5'126.60	-7.27	
3636.00	Beiträge an private Organisationen ohne Erwerbszweck	110.00	100.00	3'945.10	533.25	10.00	10.00	
3660.00	Planmässige Abschreibungen Investitionsbeiträge							

Funktionale Gliederung		Rechnung	Budget*	Rechnung	Rechnung	Abweichung Rechnung		Erläuterungen
		2025	2025	2024	2023	2025 / Budget* 2025	Betrag %	
3661.00	Ausserplanmässige Abschreibungen Investitionsbeiträge							
3940.00	kalk. Zinsen und Finanzaufwand							
4631.00	Beiträge von Kantonen und Konkordaten							
4637.00	Beiträge von privaten Haushalten							
83	Jagd und Fischerei							
830	Jagd und Fischerei							
8300	Jagd und Fischerei							
3130.00	Dienstleistungen Dritter							
3611.00	Entschädigungen an Kantone und Konkordate	15'000.00	15'000.00	15'000.00	15'000.00			
4260.00	Rückerstattungen Dritter	-15'000.00	-15'000.00	-15'000.00	-15'000.00			
84	Tourismus	105'033.22	88'900.00	156'415.53	79'869.45	16'133.22	18.15	
840	Tourismus	105'033.22	88'900.00	156'415.53	79'869.45	16'133.22	18.15	
8400	Tourismus	105'033.22	88'900.00	156'415.53	79'869.45	16'133.22	18.15	
3000.10	Sitzungsgelder		1'000.00			-1'000.00	-100.00	
3101.00	Betriebs-, Verbrauchsmaterial	63.25		4'828.25	1'037.25	63.25		
3102.00	Drucksachen, Publikationen	2'754.40		6'414.36		2'754.40		
3110.00	Mobiliar			1'629.25				
3111.00	Maschinen, Geräte und Fahrzeuge	718.80		30'994.80	5'147.75	718.80		
3112.00	Kleider, Wäsche, Vorhänge			1'164.45				
3113.00	Hardware							
3120.10	Strom, Heizmaterial, Wasser und Kehrichtabfuhr	801.85		5'525.55	3'168.25	801.85		
3130.00	Dienstleistungen Dritter	101'691.01	60'000.00	7'597.05	898.45	41'691.01	69.49	
3130.10	Telefonkosten	583.15	400.00	540.95	421.80	183.15	45.79	
3130.20	Porti	30.00	100.00	60.50	30.00	-70.00	-70.00	
3132.00	Honorare externe Berater, Gutachter, Fachexperten etc.							
3134.00	Sachversicherungsprämien			907.50	5'445.80			
3140.00	Unterhalt an Grundstücken	250.00	24'000.00	66'978.75	16'713.05	-23'750.00	-98.96	Vorarbeiten Rastplätze Turren nicht umgesetzt aufgrund GV-Entscheid

Funktionale Gliederung		Rechnung	Budget*	Rechnung	Rechnung	Abweichung Rechnung		Erläuterungen
		2025	2025	2024	2023	2025 / Budget* 2025	Betrag	
3144.00	Unterhalt Hochbauten, Gebäude	10'291.71	5'000.00	5'486.22	2'773.45	5'291.71	105.83	
3151.00	Unterhalt Maschinen, Geräte, Fahrzeuge	1'205.60		2'588.50	1'551.70	1'205.60		
3153.00	Informatik-Unterhalt (Hardware)	869.15		869.15		869.15		
3160.00	Miete und Pacht Liegenschaften			1'395.75	1'392.75			
3170.00	Reisekosten und Spesen			1'481.60	1'200.00			
3170.20	Reise- und Spesenentschädigung Kommission		300.00			-300.00	-100.00	
3632.00	Beiträge an Gemeinden und Gemeindezweckverbände							
3635.00	Beiträge an private Unternehmungen		10'000.00			-10'000.00	-100.00	vorgesehene Beiträge an Tourismusprojekte nicht verwendet
3636.00	Beiträge an private Organisationen ohne Erwerbszweck			5'300.00	35'062.60			
3910.00	Interne Verrechnung Personalaufwand	6'300.00	8'200.00	38'600.00	33'637.00	-1'900.00	-23.17	
4250.00	Erlös aus Verkäufen Lungerner Gutscheine	-230.10		-155.30		-230.10		
4260.00	Rückerstattungen Dritter	-20'295.60	-20'100.00	-20'791.80	-21'360.40	-195.60	0.97	
4470.00	Pacht- und Mietzinse Liegenschaften VV			-5'000.00	-7'250.00			
85	Industrie, Gewerbe, Handel	21'930.00	18'500.00	18'738.10	16'511.85	3'430.00	18.54	
850	Industrie, Gewerbe, Handel	21'930.00	18'500.00	18'738.10	16'511.85	3'430.00	18.54	
8500	Industrie, Gewerbe, Handel	21'930.00	18'500.00	18'738.10	16'511.85	3'430.00	18.54	
3000.10	Sitzungsgelder	520.00	600.00	640.00	640.00	-80.00	-13.33	
3119.00	Übrige nicht aktivierbare Anlagen							
3170.20	Reise- und Spesenentschädigung Kommission		200.00			-200.00	-100.00	
3631.00	Beiträge an Kantone und Konkordate				-2'226.00			
3635.00	Beiträge an private Unternehmungen							
3636.00	Beiträge an private Organisationen ohne Erwerbszweck	21'410.00	17'700.00	18'098.10	18'097.85	3'710.00	20.96	
9	FINANZEN UND STEUERN	-9'025'364.18	-9'445'800.00	-8'750'763.58	-8'441'739.00	420'435.82	-4.45	
91	Steuern	-8'089'651.05	-7'964'800.00	-7'890'411.40	-7'658'824.80	-124'851.05	1.57	
910	Steuern	-8'089'651.05	-7'964'800.00	-7'890'411.40	-7'658'824.80	-124'851.05	1.57	
9100	Steuern	-8'089'651.05	-7'964'800.00	-7'890'411.40	-7'658'824.80	-124'851.05	1.57	

Funktionale Gliederung		Rechnung	Budget*	Rechnung	Rechnung	Abweichung Rechnung	Erläuterungen	
		2025	2025	2024	2023	2025 / Budget* 2025	Betrag	%
3180.00	Wertberichtigungen auf Forderungen	-29'000.00		29'000.00	-21'000.00	-29'000.00		Steuerdelkredere nicht budgetiert (Rückgang aufgrund tieferer Steuerausstände)
3181.00	Tatsächliche Forderungsverluste	9'907.85	10'000.00	18'295.95	24'255.65	-92.15	-0.92	
3894.10	Einlagen in Steuerschwankungsreserven							
4000.00	Einkommenssteuern natürliche Personen	-6'125'491.95	-5'769'300.00	-5'856'282.60	-5'450'336.75	-356'191.95	6.17	Einkommenssteuern nat. Personen günstiger als budgetiert
4000.09	Beiträge an Kanton Pauschale Steueranrechnung	73'217.50	40'200.00	7'021.00	3'654.20	33'017.50	82.13	höhere pauschale Steueranrechnungen als erwartet
4000.90	Vorfinanzierung Teilrevision Steuergesetz							
4001.00	Vermögenssteuer natürliche Personen	-730'144.25	-1'018'300.00	-828'194.95	-882'829.80	288'155.75	-28.30	Vermögenssteuern nat. Personen tiefer als budgetiert
4002.00	Quellensteuer natürliche Personen	-326'564.95	-243'900.00	-296'481.55	-188'421.25	-82'664.95	33.89	Quellensteuer höher als budgetiert
4003.00	Nachsteuern	-15'396.55	-10'500.00			-4'896.55	46.63	
4004.00	Kapitalabfindung	-369'136.75	-270'000.00	-194'487.15	-318'258.85	-99'136.75	36.72	Kapitalabfindung höher als budgetiert
4010.00	Gewinnsteuern juristische Personen	-320'554.95	-342'100.00	-375'672.25	-372'938.40	21'545.05	-6.30	Gewinnsteuern jur. Personen tiefer als budgetiert
4011.00	Kapitalsteuern juristische Personen	-52'703.25	-60'300.00	-61'754.95	-68'595.85	7'596.75	-12.60	
4013.00	Nachsteuern auf Ertrags- und Kapitalsteuern							
4022.00	Grundstückgewinnsteuern	-88'714.50	-211'200.00	-215'417.40	-303'973.50	122'485.50	-58.00	Grundstückgewinnsteuern tiefer als budgetiert
4023.00	Handänderungssteuern	-105'644.25	-83'400.00	-108'487.50	-72'830.25	-22'244.25	26.67	Handänderungssteuern höher als budgetiert
4024.00	Erbschafts- und Schenkungssteuern							
4270.00	Bussen	-9'425.00	-6'000.00	-7'950.00	-7'550.00	-3'425.00	57.08	
4621.10	Kanton für Steuerausfälle StGRev							
4893.00	Entnahmen aus Vorfinanzierungen des EK							
4894.10	Entnahmen aus Steuerschwankungsreserven							
93	Finanz- und Lastenausgleich	-1'506'624.76	-1'540'000.00	-1'743'172.91	-1'905'548.78	33'375.24	-2.17	
930	Finanz- und Lastenausgleich	-1'506'624.76	-1'540'000.00	-1'743'172.91	-1'905'548.78	33'375.24	-2.17	
9300	Finanz- und Lastenausgleich	-1'506'624.76	-1'540'000.00	-1'743'172.91	-1'905'548.78	33'375.24	-2.17	
3622.70	Finanzkraftausgleich von Gemeinden an Gemeinden							

Funktionale Gliederung		Rechnung	Budget*	Rechnung	Rechnung	Abweichung Rechnung		Erläuterungen
		2025	2025	2024	2023	Betrag	%	
3631.00	Beiträge an Kantone und Konkordate	180'360.50	200'000.00	168'122.70	128'838.80	-19'639.50	-9.82	kleinere Beiträge an NFA als budgetiert
4621.50	Ressourcenausgleich des Kantons	-160'702.87	-200'000.00	-261'142.13	-431'994.94	39'297.13	-19.65	Ressourcenausgleich des Kantons kleiner als erwartet
4621.60	Lastenausgleich des Kantons	-11'933.45	-50'000.00		-36'888.10	38'066.55	-76.13	Lastenausgleich des Kantons tiefer als erwartet
4621.61	Strukturausgleich des Kantons	-1'514'348.94	-1'490'000.00	-1'650'153.48	-1'565'504.54	-24'348.94	1.63	Strukturausgleich des Kantons als erwartet
4622.70	Ressourcenausgleich von Gemeinden an Gemeinden							
95	Übrige Ertragsanteile	-589'656.70	-582'600.00	-581'819.25	-213'941.50	-7'056.70	1.21	
950	Übrige Ertragsanteile	-589'656.70	-582'600.00	-581'819.25	-213'941.50	-7'056.70	1.21	
9500	Übrige Ertragsanteile	-589'656.70	-582'600.00	-581'819.25	-213'941.50	-7'056.70	1.21	
4120.00	Konzessionen	-1'350.00	-1'200.00	-1'400.00	-2'350.00	-150.00	12.50	
4420.00	Dividenden							
4451.00	Erträge aus Beteiligungen VV	-8'400.00	-8'400.00	-7'200.00	-8'400.00			
4461.00	Öffentliche Unternehmen der Kantone mit öffentlich-rechtlicher Rechtsform, Konkordate	-376'667.00	-370'000.00	-370'000.00		-6'667.00	1.80	
4601.00	Anteil an Kantonserträgen und Konkordaten	-203'239.70	-203'000.00	-203'219.25	-203'191.50	-239.70	0.12	
96	Vermögens- und Schuldenverwaltung	-39'431.67	-55'900.00	-67'955.66	-145'803.61	16'468.33	-29.46	
961	Zinsen	-13'305.54	-32'200.00	-43'050.36	-59'683.70	18'894.46	-58.68	
9610	Zinsen	-13'305.54	-32'200.00	-43'050.36	-59'683.70	18'894.46	-58.68	
3130.00	Dienstleistungen Dritter							
3401.00	Verzinsung Finanzverbindlichkeiten				1'657.00			
3406.00	Verzinsung Finanzverbindlichkeiten							
3409.00	Übrige Passivzinsen	927.60	1'700.00	1'794.30		-772.40	-45.44	
3499.00	Übriger Finanzaufwand	11'276.20	2'000.00	6'184.75	1'981.35	9'276.20	463.81	
3940.00	kalk. Zinsen und Finanzaufwand	10'200.00	20'300.00	30'750.00		-10'100.00	-49.75	Sinkende Zinsen
4400.00	Zinsen flüssige Mittel							
4401.00	Zinsen Forderungen und Kontokorrente	-13'971.60	-16'000.00	-16'741.75	-21'798.05	2'028.40	-12.68	
4402.00	Zinsen kurzfristige Finanzanlagen	-909.24	-9'200.00	-37'759.66	-12'595.00	8'290.76	-90.12	

Funktionale Gliederung		Rechnung	Budget*	Rechnung	Rechnung	Abweichung Rechnung		Erläuterungen
		2025	2025	2024	2023	2025 / Budget* 2025	Betrag %	
4407.00	Zinsen langfristige Finanzanlagen							
4461.00	Öffentliche Unternehmen der Kantone mit öffentlich-rechtlicher Rechtsform, Konkordate	-9'168.50	-12'300.00	-11'608.00	-12'309.00	3'131.50	-25.46	
4499.00	Übriger Finanzertrag							
4631.00	Beiträge von Kantonen und Konkordaten							
4940.00	Interne Verrechnung Zinsen und Finanzaufwand	-11'660.00	-18'700.00	-15'670.00	-16'620.00	7'040.00	-37.65	
963	Liegenschaften des Finanzvermögens	-26'126.13	-23'700.00	-24'905.30	-86'119.91	-2'426.13	10.24	
9630	Liegenschaften des Finanzvermögens	-52.50		-177.50	-59'122.08	-52.50		
3300.40	Planmässige Abschreibungen Hochbauten							
3430.00	Baulicher Unterhalt Liegenschaften FV							
3431.00	Nicht baulicher Unterhalt Liegenschaften FV	10.00		10.00	-2'572.95	10.00		
3439.00	Übriger Liegenschaftsaufwand FV							
4260.00	Rückerstattungen Dritter							
4410.00	Gewinne aus Verkäufen von Finanzanlagen FV							
4411.04	Gewinne aus Verkäufen von Hochbauten FV				-56'549.13			
4430.00	Pacht- und Mietzinse Liegenschaften FV	-62.50		-187.50		-62.50		
4439.00	Übriger Liegenschaftenertrag FV							
4443.00	Marktwertanpassungen Liegenschaften							
9631	Ferienlager im Schulhaus							
3101.00	Betriebs-, Verbrauchsmaterial							
3120.10	Strom, Heizmaterial, Wasser und Kehrichtabfuhr							
3130.10	Telefonkosten							
3144.00	Unterhalt Hochbauten, Gebäude							
3199.00	Übriger Betriebsaufwand							
3300.40	Planmässige Abschreibungen Hochbauten							
3301.40	Ausserplanmässige Abschreibungen Hochbauten							
3940.00	kalk. Zinsen und Finanzaufwand							
4250.00	Verkäufe							
4470.00	Pacht- und Mietzinse Liegenschaften VV							
9632	Wohnungen und Garagen	-26'073.63	-23'700.00	-24'727.80	-26'997.83	-2'373.63	10.02	

Funktionale Gliederung		Rechnung	Budget*	Rechnung	Rechnung	Abweichung Rechnung		Erläuterungen
		2025	2025	2024	2023	Betrag	%	
3401.00	Verzinsung Finanzverbindlichkeiten	7'600.00	7'600.00	7'600.00	7'600.00			
3430.00	Baulicher Unterhalt Liegenschaften FV	43.25	2'000.00	948.95		-1'956.75	-97.84	
3431.00	Nicht baulicher Unterhalt Liegenschaften FV	1'210.45	2'100.00	1'205.62	1'176.10	-889.55	-42.36	
3439.00	Übriger Liegenschaftsaufwand FV	6'389.99	6'300.00	5'796.35	5'915.15	89.99	1.43	
3910.00	Interne Verrechnung Personalaufwand		400.00	440.00	400.00	-400.00	-100.00	
4430.00	Pacht- und Mietzinse Liegenschaften FV	-41'020.00	-41'500.00	-40'220.00	-41'520.00	480.00	-1.16	
4439.00	Übriger Liegenschaftenertrag FV	-297.32	-600.00	-498.72	-569.08	302.68	-50.45	
969	Übriges Finanzvermögen							
9690	Übriges Finanzvermögen							
4411.04	Gewinn aus Verkäufen von Hochbauten FV							
4429.00	Übriger Beteiligungsertrag							
97	Rückverteilungen		-2'500.00	-2'837.25	-2'547.50	2'500.00	-100.00	
971	Rückverteilungen aus CO2-Abgabe		-2'500.00	-2'837.25	-2'547.50	2'500.00	-100.00	
9710	Rückverteilungen aus CO2-Abgabe		-2'500.00	-2'837.25	-2'547.50	2'500.00	-100.00	
4600.00	Anteil an Bundeserträgen		-2'500.00	-2'837.25	-2'547.50	2'500.00	-100.00	
99	Nicht aufgeteilte Posten	1'200'000.00	700'000.00	1'500'000.00	1'450'000.00	500'000.00	71.43	
990	Nicht aufgeteilte Posten	1'200'000.00	700'000.00	1'500'000.00	1'450'000.00	500'000.00	71.43	
9900	Nicht aufgeteilte Posten	1'200'000.00	700'000.00	1'500'000.00	1'450'000.00	500'000.00	71.43	
3390.00	Abtragung Bilanzfehlbetrag							
3894.00	Einlagen in finanzpolitische Reserven	1'200'000.00	700'000.00	1'500'000.00	1'450'000.00	500'000.00	71.43	Einlage angepasst an Jahresergebnis
4690.00	Übriger Transferertrag							
4894.00	Entnahmen aus finanzpolitischen Reserven							
4894.10	Entnahmen aus Steuerschwankungsreserven							
999	Abschluss			35'432.89	34'927.19			
9990	Abschluss			35'432.89	34'927.19			
9000.00	Ertragsüberschuss			35'432.89	34'927.19			

Funktionale Gliederung		Rechnung	Budget*	Rechnung	Rechnung	Abweichung Rechnung 2025 / Budget* 2025		Erläuterungen
		2025	2025	2024	2023	Betrag	%	
9001.00	Aufwandüberschuss							
Gesamtergebnis		-121'535.76	-40'500.00			-81'035.76	200.09	

Ausgewählte Budgetarten

* Budgetkredit, Verpflichtungskredit

Funktionale Gliederung		Rechnung 2025		Budget 2025*		Rechnung 2024	
		Ausgaben	Einnahmen	Ausgaben	Einnahmen	Ausgaben	Einnahmen
2	BILDUNG	2'325'676.84		4'142'100.00		729'026.75	
21	Obligatorische Schule	2'325'676.84		4'142'100.00		729'026.75	
217	Schulliegenschaften und Einrichtungen	2'325'676.84		4'142'100.00		729'026.75	
2170	Schulliegenschaften und Einrichtungen	2'325'676.84		4'142'100.00		729'026.75	
5040.10	Schulliegenschaften	2'325'676.84		4'133'100.00		729'026.75	
IN057	Schulhaus Kamp Ost Neubau	1'974'502.22		4'133'100.00		619'672.74	
IN058	Schulhaus Kamp Altbau	92'917.75				29'161.07	
IN059	Schulhaus Gräbli Renovation	162'606.07				51'031.87	
IN067	Umgebungsgestaltung SH Kamp	92'917.75				29'161.07	
IN072	Vorprojekt MZG	2'733.05					
5040.11	Schulliegenschaften MZG			9'000.00			
IN056	Mehrzweckgebäude Neubau			9'000.00			
6	VERKEHR	234'806.94	6'800.00	494'850.00		80'825.85	
61	Strassenverkehr	234'806.94	6'800.00	494'850.00		80'825.85	
615	Gemeindestrassen	234'806.94	6'800.00	494'850.00		80'825.85	
6150	Gemeindestrassen	234'806.94	6'800.00	494'850.00		80'825.85	
5010.00	Diverse Gemeindestrassen	234'806.94		470'850.00		80'825.85	
IN027	Strassensanierungen	164'590.44		320'850.00		80'825.85	
IN041	Neubau Gehrenbrücke	70'216.50		150'000.00			
5010.10	Übrige Dorfgestaltung			24'000.00			
IN022	Sanierung Plätze und Strassenränder			24'000.00			
6310.00	Kantonsbeiträge		6'800.00				
IN027	Strassensanierungen		6'800.00				

Funktionale Gliederung		Rechnung 2025		Budget 2025*		Rechnung 2024	
		Ausgaben	Einnahmen	Ausgaben	Einnahmen	Ausgaben	Einnahmen
7	UMWELTSCHUTZ UND RAUMORDNUNG	826'181.51	90'976.20	1'081'650.00	30'000.00	737'426.93	125'522.60
72	Abwasserbeseitigung	582'570.96	14'385.20	721'150.00	30'000.00	362'565.48	125'522.60
720	Abwasserbeseitigung	582'570.96	14'385.20	721'150.00	30'000.00	362'565.48	125'522.60
7200	Abwasserbeseitigung	582'570.96	14'385.20	721'150.00	30'000.00	362'565.48	125'522.60
5030.00	Kanalisationen	509'470.96		650'850.00		292'565.48	
IN037	Generelle Entwässerungsplanung (GEP)	509'470.96		650'850.00		292'565.48	
5620.00	Gemeinden und Gemeindezweckverbände	73'100.00		70'300.00		70'000.00	
IN023	Investitionsbeiträge Ausbau ARA Sarneraatal	73'100.00		70'300.00		70'000.00	
6360.00	Beiträge von privaten Organisationen		3'000.00				43'922.51
IN037	Generelle Entwässerungsplanung (GEP)		3'000.00				43'922.51
6370.00	Kanalisationsanschlussgebühren		11'385.20		30'000.00		81'600.09
IN037	Generelle Entwässerungsplanung (GEP)		11'385.20		30'000.00		81'600.09
74	Verbauungen	243'610.55	76'591.00	360'500.00		180'888.60	
741	Gewässerverbauungen	144'356.55		360'500.00		180'888.60	
7410	Gewässerverbauungen	144'356.55		360'500.00		180'888.60	
5660.00	Private Organisationen ohne Erwerbszweck	144'356.55		360'500.00		180'888.60	
IN044	Sicherung Überlast Obsee Laui	89'448.15		187'500.00		154'187.70	
IN055	Eibach Seitengerinne			48'000.00			
IN060	Kostenbeteiligungen Kt. OW Wasserbau	54'908.40		125'000.00		26'700.90	
742	Lawinen-/Steinschlag-/Schutzverbauungen	99'254.00	76'591.00				
7420	Lawinen-/Steinschlag-/Schutzverbauungen	99'254.00	76'591.00				
5010.20	Schutzbauten	99'254.00					

Funktionale Gliederung		Rechnung 2025		Budget 2025*		Rechnung 2024	
		Ausgaben	Einnahmen	Ausgaben	Einnahmen	Ausgaben	Einnahmen
IN068	Steinschlagschutz Walchi (Hagsfluh)	99'254.00					
6300.00	Bundesbeiträge		38'295.50				
IN068	Steinschlagschutz Walchi (Hagsfluh)		38'295.50				
6310.00	Kantonsbeiträge		38'295.50				
IN068	Steinschlagschutz Walchi (Hagsfluh)		38'295.50				
77	Übriger Umweltschutz					193'972.85	
771	Friedhof und Bestattung					193'972.85	
7710	Friedhof und Bestattung					193'972.85	
5030.10	Übriger Tiefbau					193'972.85	
IN040	Gestaltung Friedhof in der Bürglen Los 7					193'972.85	
8	VOLKSWIRTSCHAFT		8'000.00		8'000.00		8'000.00
84	Tourismus		6'000.00		6'000.00		6'000.00
840	Tourismus		6'000.00		6'000.00		6'000.00
8400	Tourismus		6'000.00		6'000.00		6'000.00
6450.00	Rückzahlung Finanzhilfe-Darlehen LT Lagerhaus am See		6'000.00		6'000.00		6'000.00
IN054	Finanzhilfe-Darlehen LT Lagerhaus am See		6'000.00		6'000.00		6'000.00
85	Industrie, Gewerbe, Handel		2'000.00		2'000.00		2'000.00
850	Industrie, Gewerbe, Handel		2'000.00		2'000.00		2'000.00
8500	Industrie, Gewerbe, Handel		2'000.00		2'000.00		2'000.00
6450.10	Rückzahlung Finanzhilfe-Darlehen Gen. Berghaus Schönbüel		2'000.00		2'000.00		2'000.00

Funktionale Gliederung		Rechnung 2025		Budget 2025*		Rechnung 2024	
		Ausgaben	Einnahmen	Ausgaben	Einnahmen	Ausgaben	Einnahmen
IN032	Finanzhilfe-Darlehen Gen. Berghaus Schönbüel		2'000.00		2'000.00		2'000.00
	Nettoinvestition	3'386'665.29	105'776.20	5'718'600.00	38'000.00	1'547'279.53	133'522.60
		3'386'665.29	3'280'889.09	5'718'600.00	5'680'600.00	1'547'279.53	1'413'756.93
		3'386'665.29	3'386'665.29	5'718'600.00	5'718'600.00	1'547'279.53	1'547'279.53

Ausgewählte Budgetarten

* Budgetkredit, Verpflichtungskredit

Artengliederung		Rechnung 2025		Budget 2025*		Rechnung 2024	
		Ausgaben	Einnahmen	Ausgaben	Einnahmen	Ausgaben	Einnahmen
5	Investitionsausgaben	3'386'665.29		5'718'600.00		1'547'279.53	
50	Sachanlagen	3'169'208.74		5'287'800.00		1'296'390.93	
501	Strassen	334'060.94		494'850.00		80'825.85	
503	Übriger Tiefbau	509'470.96		650'850.00		486'538.33	
504	Hochbauten	2'325'676.84		4'142'100.00		729'026.75	
56	Eigene Investitionsbeiträge	217'456.55		430'800.00		250'888.60	
562	Gemeinden und Gemeindezweckverbände	73'100.00		70'300.00		70'000.00	
566	Private Organisationen ohne Erwerbszweck	144'356.55		360'500.00		180'888.60	
6	Investitionseinnahmen		105'776.20		38'000.00		133'522.60
63	Investitionsbeiträge für eigene Rechnung		97'776.20		30'000.00		125'522.60
630	Bund		38'295.50				
631	Kantone und Konkordate		45'095.50				
636	Private Organisationen ohne Erwerbszwecke		3'000.00				43'922.51
637	Private Haushalte		11'385.20		30'000.00		81'600.09
64	Rückzahlung von Darlehen		8'000.00		8'000.00		8'000.00
645	Private Unternehmen		8'000.00		8'000.00		8'000.00
		3'386'665.29	105'776.20	5'718'600.00	38'000.00	1'547'279.53	133'522.60
	Nettoinvestition		3'280'889.09		5'680'600.00		1'413'756.93
		3'386'665.29	3'386'665.29	5'718'600.00	5'718'600.00	1'547'279.53	1'547'279.53

Ausgewählte Budgetarten

* Budgetkredit, Verpflichtungskredit

		Bilanz 31.12.25	Bilanz 31.12.24	Zu- / Abnahme
1	Aktiven	21'349'270.78	19'429'965.58	1'919'305.20
10	Finanzvermögen	11'369'332.51	12'188'792.05	-819'459.54
100	Flüssige Mittel und kurzfristige Geldanlagen	6'882'286.04	6'549'053.30	333'232.74
1000	Kasse	1'951.60	2'166.25	-214.65
1000.00	Kasse	1'600.20	1'803.15	-202.95
1000.10	Kasse öffentl. Bibliothek	351.40	363.10	-11.70
1001	Post	523'746.39	504'547.69	19'198.70
1001.00	Post	523'746.39	504'547.69	19'198.70
1002	Bank	6'356'588.05	5'042'339.36	1'314'248.69
1002.00	Bank OKB	6'318'511.21	5'000'873.97	1'317'637.24
1002.30	Bank OKB Kehrichtkarten	14'883.01	14'261.81	621.20
1002.40	Bank OKB OK Seenachtsfest	23'193.83	27'203.58	-4'009.75
1003	Kurzfristige Geldmarktanlagen		1'000'000.00	-1'000'000.00
1003.00	Kurzfristige Geldmarktanlagen		1'000'000.00	-1'000'000.00
101	Forderungen	2'938'177.21	4'048'707.99	-1'110'530.78
1010	Debitoren	2'669'584.27	3'046'712.48	-377'128.21
1010.00	Debitoren	122'433.35	127'298.50	-4'865.15
1010.10	Debitoren Allgemein	2'549'905.52	2'912'197.83	-362'292.31
1010.20	Debitoren Alimente	26'164.00	26'164.00	
1010.90	Wertberichtigungen Forderungen aus Lieferungen und Leistungen gegenüber Dritten	-2'754.60	-1'289.85	-1'464.75
1010.95	Wertberichtigung Alimente	-26'164.00	-17'658.00	-8'506.00
1012	Steuerforderungen	186'802.70	892'303.55	-705'500.85
1012.00	Steuerguthaben Gemeindesteuern	207'802.70	928'121.55	-720'318.85
1012.01	Wertberichtigung Gemeindesteuern	-21'000.00	-50'000.00	29'000.00
1012.20	Mwst-Guthaben		14'182.00	-14'182.00

		Bilanz 31.12.25	Bilanz 31.12.24	Zu- / Abnahme
1013	Anzahlungen an Dritte	77'822.59	91'420.96	-13'598.37
1013.01	Anzahlung an RSD	77'822.59	91'420.96	-13'598.37
1019	Übrige Forderungen	3'967.65	18'271.00	-14'303.35
1019.01	Verrechnungssteuer-Guthaben	3'967.65	18'271.00	-14'303.35
104	Aktive Rechnungsabgrenzungen	1'559.05	43'720.55	-42'161.50
1043	Transfers der Erfolgsrechnung	1'559.05	43'720.55	-42'161.50
1043.00	Transfers der Erfolgsrechnung	1'559.05	43'720.55	-42'161.50
107	Langfristige Finanzanlagen	49'600.00	49'600.00	
1070	Aktien und Anteilsscheine	49'600.00	49'600.00	
1070.12	Anteilscheine Neugestaltung Brünigarena	5'000.00	5'000.00	
1070.13	Aktien Brünig Indoor	43'600.00	43'600.00	
1070.14	Aktien Grimselbahn AG	1'000.00	1'000.00	
108	Sachanlagen	1'497'710.21	1'497'710.21	
1080	Grundstücke	412'510.21	412'510.21	
1080.00	Parkplätze Bürglen Parz. 781	12'520.00	12'520.00	
1080.10	Industrieland Hag Parz. 2036	395'040.21	395'040.21	
1080.30	Land Brünigstrasse Parz. 1121	4'950.00	4'950.00	
1084	Gebäude	1'085'200.00	1'085'200.00	
1084.00	Wohnungen Gemeindehaus Parz. 251	1'056'000.00	1'056'000.00	
1084.01	Garagen Häckismatt Parz. 1622	29'200.00	29'200.00	
14	Verwaltungsvermögen	9'979'938.27	7'241'173.53	2'738'764.74
140	Sachanlagen	8'483'491.66	5'830'059.12	2'653'432.54
1400	Grundstücke	119'978.82		119'978.82
1400.00	Grundstücke	1'794'446.87	1'672'368.05	122'078.82

		Bilanz 31.12.25	Bilanz 31.12.24	Zu- / Abnahme
1400.09	Wertberichtigung Grundstücke	-1'674'468.05	-1'672'368.05	-2'100.00
1401	Strassen / Verkehrswege	1'870'582.64	1'742'112.70	128'469.94
1401.00	Strassen	7'140'261.74	6'889'591.80	250'669.94
1401.09	Wertberichtigung Strassen	-5'269'679.10	-5'147'479.10	-122'200.00
1403	Übrige Tiefbauten	1'864'068.83	1'437'283.07	426'785.76
1403.00	Kanalisation und übrige Tiefbauten	2'351'112.38	1'856'026.62	495'085.76
1403.09	Wertberichtigung übrige Tiefbauten	-487'043.55	-418'743.55	-68'300.00
1404	Hochbauten	4'582'957.37	2'579'959.35	2'002'998.02
1404.00	Verwaltungsgebäude	2'082'579.40	2'082'579.40	
1404.09	Wertberichtigung Verwaltungsgebäude	-1'136'400.00	-1'054'100.00	-82'300.00
1404.10	Schulliegenschaften	26'166'623.93	23'963'025.91	2'203'598.02
1404.19	Wertberichtigung Schulhäuser	-22'667'025.96	-22'556'525.96	-110'500.00
1404.50	Übrige Hochbauten	2'453'328.26	2'453'328.26	
1404.59	Wertberichtigung übrige Hochbauten	-2'316'148.26	-2'308'348.26	-7'800.00
1406	Mobilien	45'904.00	70'704.00	-24'800.00
1406.00	Mobilien	1'028'513.80	1'028'513.80	
1406.09	Wertberichtigung Mobilien	-982'609.80	-957'809.80	-24'800.00
1409.00	Übrige Sachanlagen	441'299.50	441'299.50	
1409.09	Wertberichtigungen übrige Sachanlagen	-441'299.50	-441'299.50	
144	Darlehen	150'000.00	158'000.00	-8'000.00
1445	Darlehen an private Unternehmungen	150'000.00	158'000.00	-8'000.00
1445.00	Darlehen an private Unternehmungen	150'000.00	158'000.00	-8'000.00
145	Beteiligungen, Grundkapitalien	591'002.00	590'002.00	1'000.00
1454	Beteiligungen an öffentlichen Unternehmungen	501'001.00	500'001.00	1'000.00
1454.00	Beteiligungen an öffentlichen Unternehmungen	502'550.00	502'550.00	
1454.09	Wertberichtigung Beteiligungen an öffentlichen Unternehmungen	-2'549.00	-2'549.00	

		Bilanz 31.12.25	Bilanz 31.12.24	Zu- / Abnahme
1454.11	Aktien Obwalden Tourismus AG	1'000.00		1'000.00
1455	Beteiligungen an privaten Unternehmen	90'001.00	90'001.00	
1455.00	Beteiligungen an privaten Unternehmen	150'000.00	150'000.00	
1455.09	Wertberichtigung Beteiligungen an privaten Unternehmungen	-59'999.00	-59'999.00	
146	Investitionsbeiträge	755'444.61	663'112.41	92'332.20
1461	Investitionsbeiträge an Kantone und Konkordate		25'723.45	-25'723.45
1461.00	Investitionsbeiträge an Kanton	552'898.85	552'898.85	
1461.09	Wertberichtigung Investitionsbeiträge	-552'898.85	-527'175.40	-25'723.45
1462	Investitionsbeiträge an Gemeinden und Gemeindezweckverbände	495'500.36	456'500.36	39'000.00
1462.00	Investitionsbeiträge an Gemeinden und Gemeindezweckverbände	1'215'400.36	1'142'300.36	73'100.00
1462.09	Wertberichtigung Investitionsbeiträge an Gemeinden und Gemeindezweckverbände	-719'900.00	-685'800.00	-34'100.00
1465	Investitionsbeiträge an private Unternehmungen	259'944.25	180'888.60	79'055.65
1465.00	Investitionsbeiträge an private Unternehmungen	965'245.15	820'888.60	144'356.55
1465.09	Wertberichtigung Investitionsbeiträge an private Unternehmungen	-705'300.90	-640'000.00	-65'300.90
2	Passiven	-21'227'735.02	-19'429'965.58	-1'797'769.44
20	Fremdkapital	-2'464'423.61	-2'246'216.28	-218'207.33
200	Laufende Verbindlichkeiten	-1'373'724.61	-1'176'518.78	-197'205.83
2000	Laufende Verbindlichkeiten aus Lieferungen und Leistungen von Dritten	-1'295'108.11	-1'113'946.43	-181'161.68
2000.00	Kreditoren	-1'221'945.71	-1'009'190.03	-212'755.68
2000.10	Kreditoren Allgemein	-73'162.40	-104'756.40	31'594.00
2001	Kontokorrente mit Dritten	-14'883.01	-14'261.81	-621.20
2001.10	Kehrichtkarten-Guthaben EZV OW	-14'883.01	-14'261.81	-621.20

		Bilanz 31.12.25	Bilanz 31.12.24	Zu- / Abnahme
2002	Steuern	-19'168.42	-7'002.10	-12'166.32
2002.00	Steuern	-3'124.45	-7'002.10	3'877.65
2002.90	MwSt Abrechnungskonto	-16'043.97		-16'043.97
2003	Erhaltene Anzahlungen von Dritten	-10'150.07	-5'093.44	-5'056.63
2003.10	Anzahlung Arbeitsgruppe Ausbildung Lernende	-10'150.07	-5'093.44	-5'056.63
2006	Depotgelder und Kautionen	-21'000.00	-22'800.00	1'800.00
2006.00	Schlüsseldepot	-21'000.00	-22'800.00	1'800.00
2009	Übrige laufende Verpflichtungen	-13'415.00	-13'415.00	
2009.10	Durchlaufkonto Spenden	-13'415.00	-13'415.00	
201	Kurzfristige Finanzverbindlichkeiten	-9'515.00	-5'685.00	-3'830.00
2019	Übrige kurzfristige Finanzverbindlichkeiten gegenüber Dritten	-9'515.00	-5'685.00	-3'830.00
2019.10	Verbindlichkeiten gegenüber Lungerer Gutscheinen	-9'515.00	-5'685.00	-3'830.00
204	Passive Rechnungsabgrenzung	-81'184.00	-64'012.50	-17'171.50
2040	Personalaufwand	-76'000.00	-60'400.00	-15'600.00
2040.10	Gleizeit- und Ferienguthaben	-76'000.00	-60'400.00	-15'600.00
2044	Finanzaufwand / Finanzertrag	-5'184.00	-3'612.50	-1'571.50
2044.00	Finanzaufwand / Finanzertrag	-5'184.00	-3'612.50	-1'571.50
206	Langfristige Finanzverbindlichkeiten	-1'000'000.00	-1'000'000.00	
2064	Darlehen	-1'000'000.00	-1'000'000.00	
2064.21	Darlehen OKB V: 30.06.2028 (Wohnungen)	-1'000'000.00	-1'000'000.00	
29	Eigenkapital	-18'763'311.41	-17'183'749.30	-1'579'562.11
290	Spezialfinanzierungen im Eigenkapital	-3'090'812.00	-2'704'283.94	-386'528.06

		Bilanz 31.12.25	Bilanz 31.12.24	Zu- / Abnahme
2900	Spezialfinanzierungen im Eigenkapital	-3'090'812.00	-2'704'283.94	-386'528.06
2900.10	Spezialfinanzierung Abwasserbeseitigung	-2'798'727.43	-2'426'154.25	-372'573.18
2900.20	Spezialfinanzierung Abfallwirtschaft	-292'084.57	-278'129.69	-13'954.88
291	Fonds im Eigenkapital	-287'212.28	-294'178.23	6'965.95
2910	Fonds im Eigenkapital	-287'212.28	-294'178.23	6'965.95
2910.10	Spendschuhfonds	-83'534.65	-83'243.30	-291.35
2910.20	Schulsuppenfonds	-171'608.15	-174'886.65	3'278.50
2910.30	Fonds Ersatzabgabe Eigenstromerzeugung	-8'875.65	-8'844.70	-30.95
2910.40	Seenachtsfestfonds	-23'193.83	-27'203.58	4'009.75
294	Finanzpolitische Reserven	-10'750'000.00	-9'550'000.00	-1'200'000.00
2940	Finanzpolitische Reserven	-10'750'000.00	-9'550'000.00	-1'200'000.00
2940.00	Finanzpolitische Reserven	-10'550'000.00	-9'350'000.00	-1'200'000.00
2940.10	Steuerschwankungsreserven	-200'000.00	-200'000.00	
299	Bilanzüberschuss/-fehlbetrag	-4'635'287.13	-4'635'287.13	
2990	Jahresergebnis		-35'432.89	35'432.89
2990.00	Jahresergebnis		-35'432.89	35'432.89
2999	Kumulierte Ergebnisse der Vorjahre	-4'635'287.13	-4'599'854.24	-35'432.89
2999.00	Kumulierte Ergebnisse der Vorjahre	-4'635'287.13	-4'599'854.24	-35'432.89
	Gewinn / Verlust	121'535.76		121'535.76

Geldflussrechnung (Indirekte Darstellung)	Rechnung 2025	Budget 2025*	Rechnung 2024
	Betrag	Betrag	Betrag
Betriebliche Tätigkeit			
Ergebnis der Erfolgsrechnung +Gewinn/-Reinverlust	121'535.76	40'500.00	35'432.89
+ Abschreibungen VV & Investitionsbeiträge	543'124.35	540'200.00	448'235.70
+ Abtragung Bilanzfehlbetrag			
+ Wertberichtigung Darlehen VV & Beteiligungen VV			
- Zu/ + Abnahme Forderungen bzw. laufende Verbindlichkeiten	1'110'530.78		-711'195.14
- Zu/ + Abnahme Vorräte & angefangene Arbeiten			
- Zu/ + Abnahme aktive Rechnungsabgrenzungen	42'161.50		-42'772.35
+ Verluste/ - Gewinne aus Verkauf FV bzw. Kursverluste / -Gewinne			
+ Zu/ -Abnahme laufende Verpflichtungen (KK, Kreditoren)	197'205.83		2'857.93
+ Zu/ -Abnahme Rückstellungen			-22'390.20
+ Zu/ -Abnahme passive Rechnungsabgrenzungen	17'171.50		-20'537.50
+ Einlagen/ - Entnahmen Verpflichtungen für Spezialfinanzierungen, - Einlage Spezialfinanzierung Kanalisationsanschlussgebühren Fonds, Vorfinanzierungen sowie div. Reservekonten des Eigenkapitals	1'579'562.11		1'877'831.76
Cash Flow / Cash Drain aus betrieblicher Tätigkeit	3'611'291.83	580'700.00	1'567'463.09
Investitionstätigkeit ins Verwaltungsvermögen			
Ausgaben	-3'387'665.29	-5'718'600.00	-1'547'279.53
Davon:			
- Sachanlagen	-3'169'208.74	-5'287'800.00	-1'296'390.93
- Anlagen Dienststellen			
- Darlehen und Beteiligungen	-1'000.00		
- Eigene Investitionsbeiträge	-217'456.55	-430'800.00	-250'888.60
- Durchlaufende Beiträge			
Einnahmen	105'776.20	38'000.00	133'522.60
Davon:			
- Abgang Sachanlagen			
- Rückzahlungen Darlehen und Beteiligungen	8'000.00	8'000.00	8'000.00

Geldflussrechnung

Rechnung 2025

Geldflussrechnung (Indirekte Darstellung)	Rechnung 2025	Budget 2025*	Rechnung 2024
	Betrag	Betrag	Betrag
- Beiträge für eigene Rechnung	97'776.20	30'000.00	125'522.60
- Durchlaufende Beiträge			
- Rückerstattungen			
Cash Flow / Cash Drain aus Investitionstätigkeit	-3'281'889.09	-5'680'600.00	-1'413'756.93
Investitionstätigkeit ins Finanzvermögen			
+Ab/ - Zunahme langfristige Finanz- & Sachanlagen FV			
Cash Flow / Cash Drain aus Anlagentätigkeit ins Finanzvermögen			
Cash Flow /Cash Drain aus Investitions- und Anlagentätigkeit VV+FV	-3'281'889.09	-5'680'600.00	-1'413'756.93
Finanzierungsüberschuss	329'402.74	-5'099'900.00	153'706.16
Finanzierungstätigkeit			
+Zu/ -Abnahme langfristige Finanzverbindlichkeiten			
+Zu/ -Abnahme kurzfristige Finanzverbindlichkeiten	3'830.00		5'685.00
+Ab/ -Zunahme kurzfristige Finanz- & Sachanlagen FV			
Cash Flow / Cash Drain aus Finanzierungstätigkeit	3'830.00		5'685.00
Veränderung des Fond "Geld"	333'232.74	-5'099'900.00	159'391.16
Differenz		-5'099'900.00	

Ausgewählte Budgetarten

* Budgetkredit, Verpflichtungskredit

Einwohnergemeinde Lungern

Anhang

zur Jahresrechnung 2025

gemäss Finanzhaushaltsgesetz des Kantons Obwalden - Art. 27 ff

Einwohnergemeinde Lungern

Regelwerk der Rechnungslegung und Begründung von Abweichungen (FHG Art. 27 lit. a)

Das Finanzhaushaltsgesetz des Kantons Obwalden (GDB-Nr. 610.1) und die Ausführungsbestimmungen über den Vollzug des Finanzhaushaltsgesetzes durch den Kanton (GDB-Nr. 610.111), sowie die Ausführungsbestimmungen über die Finanzkennzahlen und die Finanzstatistik (GDB-Nr. 610.112), bilden die Grundlage.

Regelwerk

Die Rechnungslegung erfolgt nach HRM2 sowie den Empfehlungen des Schweizerischen Rechnungslegungsgremiums für den öffentlichen Sektor (www.srs-csppc.ch).

Rechnungslegung

Die Rechnungslegung basiert auf den Fachempfehlungen gemäss Handbuch "Harmonisiertes Rechnungslegungsmodell der Kantone und Gemeinden HRM2", welches im 2008 von der Konferenz der kantonalen Finanzdirektoren herausgegeben wurde. Abweichungen von diesem Standard sind anzugeben und zu begründen.

Abweichungen

Gemäss Art. 55 Abs. 2 FHG ist bei den Gemeinden nur die degressive Abschreibungsmethode zulässig. Ausgenommen davon ist die Abschreibung des Bilanzfehlbetrages. Im übrigen sind nur Ausnahmen, d.h. lineare Abschreibungen für Gemeindewerke, die nicht der Allgemeinheit dienen oder bei nach Verursacherprinzip finanzierten Spezialfinanzierungen zulässig. Die einmal gewählte Abschreibungsmethode ist beizubehalten.

Aufgrund der fehlenden Unterlagen werden die Steuerguthaben per 31.12. entgegen dem Grundsatz der Bruttodarstellung (FHG Art. 52 Abs 1 lit. a) netto ausgewiesen. D.h. die Forderungen gegenüber den Steuerpflichtigen und die Guthaben der Steuerpflichtigen werden verrechnet.

Rechnungslegungsgrundsätze (FHG Art. 27 lit. b)

Die Rechnungslegungsgrundsätze sind im Finanzhaushaltsgesetz (Art. 50ff) beschrieben. Sie richten sich nach den Grundsätzen der Bruttodarstellung, der Periodenabgrenzung, der Fortführung, der Wesentlichkeit, der Verständlichkeit, der Zuverlässigkeit, der Vergleichbarkeit und der Stetigkeit.

Bilanzierungs- und Bewertungsgrundsätze (FHG Art. 53ff)

Vermögenswerte im Finanzvermögen werden bilanziert, wenn sie einen künftigen wirtschaftlichen Nutzen erbringen und ihr Wert verlässlich ermittelt werden kann.

Vermögenswerte im Verwaltungsvermögen werden bilanziert, wenn sie zukünftige Vermögenszuflüsse bewirken oder einen mehrjährigen öffentlichen Nutzen aufweisen und ihr Wert verlässlich ermittelt werden kann sowie in der Regel über CHF 100'000.00 liegt. Da die Einwohnergemeinde Lungern eine kleine Gemeinde ist, werden neue Fahrzeuge unter CHF 100'000.00 bilanziert und abgeschrieben.

Verpflichtungen werden bilanziert, wenn ihre Erfüllung voraussichtlich zu einem Mittelabfluss führen wird und ihr Wert verlässlich ermittelt werden kann.

Rückstellungen werden gebildet für bestehende Verpflichtungen, bei denen der Zeitpunkt der Erfüllung oder die Höhe des künftigen Mittelabflusses mit Unsicherheiten behaftet sind.

Finanzvermögen (FHG Art. 54)

Flüssige Mittel und kurzfristige Geldanlagen

Die flüssigen Mittel beinhalten Kassenbestände, Post- und Bankguthaben sowie Geldmarktanlagen mit ursprünglichen Laufzeiten von maximal drei Monaten. Sie werden zum Nominalwert bewerte

Kurzfristige Finanzanlagen

Die kurzfristigen Finanzanlagen beinhalten Darlehen, verzinsliche Anlagen und Festgelder, welche eine Laufzeit von 90 Tagen bis 1 Jahr haben. Die Bewertung erfolgt zu Nominalwerten abzüglich allfälliger Wertberichtigungen.

Finanzanlagen

Börsenkotierte Aktien und Anteilscheine werden zum Stichtagskurs bewertet. Die verzinslichen Anlagen werden zum Nominalwert abzüglich allfälliger Wertberichtigungen bewertet.

Sachanlagen im Finanzvermögen

Art. 54 Abs. 2 des FHG lautet: Anlagen im Finanzvermögen werden bei erstmaliger Bilanzierung zu Anschaffungskosten bilanziert. Entsteht kein Aufwand, wird zu Verkehrswerten zum Zeitpunkt des Zugangs bilanziert. Folgewertungen erfolgen zum Verkehrswert am Bilanzierungstichtag, wobei eine systematische Neubewertung der Finanzanlagen jährlich, der übrigen Anlagen periodisch, d.h. alle drei bis fünf Jahre, stattfindet.

Verwaltungsvermögen (FHG Art. 55)

Anlagen im Verwaltungsvermögen

Anlagen im Verwaltungsvermögen werden zu Anschaffungs- bzw. Herstellungskosten bilanziert. Entstehen keine Kosten bzw. wurde kein Preis bezahlt, so wird der Verkehrswert als Anschaffungskosten bilanziert.

Anlagen des Verwaltungsvermögens, die durch Nutzung einem Wertverzehr unterliegen, werden ordentlich je Anlagekategorie nach der angenommenen Nutzungsdauer abgeschrieben.

Die Abschreibungssätze betragen bei degressiver Abschreibung:

- a. Grundstücke 0 %
 - b. Tiefbauten 7,0 %
 - c. Hochbauten 8,0 %
 - d. Mobilien, Maschinen, Fahrzeuge 35,0 %
 - e. Investitionsbeiträge an Dritte mind. 10,0%
 - f. Investitionsbeiträge an grössere Hoch- und Tiefbauten (Alters- und Pflegeheime, Wärmeverbund usw., in der Regel ab einer Million Franken) 10,0 %
 - g. Informatik 50,0 %
 - h. Abwasseranlagen 15,0 %
 - i. Abfallanlagen 10,0 %
 - j. Immaterielle Anlagen (Patent-, Firmen-, Verlags-, Konzessions-, Lizenz- und andere Nutzungsrechte, Goodwill) 50,0 %
- Restbeträge bis zu CHF 25 000.00 werden abgeschrieben.

Zusätzliche Abschreibungen sind zulässig, soweit es die Finanz- und Konjunkturlage erlauben und kein Bilanzfehlbetrag vorhanden ist. Sie müssen als ausserordentlicher Aufwand verbucht werden. Voneinander abweichende finanzbuchhalterische und betriebswirtschaftliche Werte des Verwaltungsvermögens sind auszuweisen. Die zusätzlichen Abschreibungen werden in der Anlagebuchhaltung einzelnen Anlagen zugeordnet.

Ist bei einer Position des Verwaltungsvermögens eine dauerhafte Wertminderung absehbar, so wird deren bilanzierter Wert ordentlich abgeschrieben.

Beteiligungen

Die Beteiligungen werden zu Anschaffungswerten abzüglich notwendiger Wertberichtigungen bilanziert.

Kumulierte zusätzliche Abschreibungen

Die kumulierten zusätzlichen Abschreibungen zeigen die finanzpolitisch motivierten Abschreibungen.

Laufende Verbindlichkeiten

Die laufenden Verbindlichkeiten werden zum Nominalwert ausgewiesen.

Finanzverbindlichkeiten

Die Finanzverbindlichkeiten bestehen aus Verpflichtungen gegenüber Banken und anderen Parteien. Die Bewertung erfolgt grundsätzlich zu Nominalwerten.

Rückstellungen

Eine Rückstellung ist eine, auf einem Ereignis in der Vergangenheit (vor dem Bilanzstichtag) begründete, wahrscheinliche, vereinbarte oder faktische Verpflichtung, deren Höhe und/oder Fälligkeit ungewiss, aber schätzbar ist. Des Weiteren dürfen Rückstellungen nur für den Zweck gebraucht werden, für den sie gebildet wurden. Die Rückstellungen werden jedes Jahr neu berechnet und im Rückstellungsspiegel aufgeführt.

Zweckgebundene Fonds

Die zweckgebundenen Fonds werden zu Nominalwerten bewertet. Sie werden nach ihrem Charakter und wirtschaftlichem Gehalt in Eigen- und Fremdkapital zugeordnet. Im Eigenkapital werden zweckgebundene Fonds ausgewiesen, wenn das Gesetz für die Art oder den Zeitpunkt der Verwendung ausdrücklich einen Handlungsspielraum gewährt. Die übrigen zweckgebundenen Fonds werden im Fremdkapital ausgewiesen. Aufwand und Ertrag der zweckgebundenen Fonds werden in der Erfolgsrechnung verbucht. Am Jahresende wird der Ertrag und Aufwand der zweckgebundenen Fonds durch Einlagen bzw. Entnahmen erfolgsmässig neutralisiert. Die Ergebnisse der Fonds beeinflussen das betriebliche Ergebnis nicht.

Vorfinanzierungen

Die Erfolgsrechnung kann Rücklagen oder Vorfinanzierungen beinhalten, wenn dafür der Verpflichtungskredit bereits rechtsgültig beschlossen wurde.

Corona-Pandemie

Die Beteiligungen der Gemeinden an den Solidarbürgschaften für die von den Banken vergebenen Darlehen werden erst fällig, wenn sich das Verlustrisiko realisiert. Sie werden im Gewährleistungsspiegel aufgeführt

Einwohnergemeinde Lungern

Nachweis Eigenkapital inkl. Spezialfinanzierung, Fonds, Vorfinanzierungen und Reserven (FHG Art. 28)

Bezeichnung		01.01.2025	Entnahme	Einlage	31.12.2025
Bilanzüberschuss		4'635'287.13		121'535.76	4'756'822.89
Spezialfinanzierungen	Abwasserbeseitigung	2'426'154.25		372'573.18	2'798'727.43
	Abfallbeseitigung	278'129.69		13'954.88	292'084.57
Fonds im Eigenkapital	Spendschuhfonds	83'243.30	-	291.35	83'534.65
	Schulsuppenfonds	174'886.65	3'278.50		171'608.15
	Fonds Ersatzabgabe Eigenstomerzeugung	8'844.70	-	30.95	8'875.65
	Seenachtsfestfonds	27'203.58	4'009.75		23'193.83
Reserven	Finanzpolitische Reserven	9'350'000.00		1'200'000.00	10'550'000.00
	Steuerschwankungsreserven	200'000.00		-	200'000.00
Eigenkapital	Total gemäss Bilanz	17'183'749.30	7'288.25	1'708'386.12	18'884'847.17

Einwohnergemeinde Lungern

Rückstellungsspiegel (FHG Art. 29)

Kategorie		Bilanzwert				
		01.01.	Bildung	Auflösung	Veränderung	31.12.
Bezeichnung der Rückstellung	Kommentar					
kurzfristig						
Kategorie						
<i>Total kurzfristige Rückstellungen</i>		<i>0.00</i>	<i>0.00</i>	<i>0.00</i>	<i>0.00</i>	<i>0.00</i>
langfristig						
Kategorie						
<i>Total langfristige Rückstellungen</i>		<i>0.00</i>	<i>0.00</i>	<i>0.00</i>	<i>0.00</i>	<i>0.00</i>
Total Rückstellungen		0.00	0.00	0.00	0.00	0.00

Einwohnergemeinde Lungern

Beteiligungen im Verwaltungsvermögen (FHG Art. 30)

Kontonr.	Name	Saldo per 31.12.24	Zunahme	Abnahme	Saldo per 31.12.25
1454	Beteiligungen an öffentlichen Unternehmungen	500'001.00	0.00	0.00	500'001.00
	Dotationskapital EWO	500'000.00			500'000.00
	Aktien GIS Daten AG	1.00			1.00
	Aktien Obwalden Tourismus AG	0.00	1'000.00		1'000.00
1455	Beteiligungen an privaten Unternehmen	90'001.00	0.00	0.00	90'001.00
	Aktien Kleinkraftwerk Mühlebach	90'000.00			90'000.00
	Aktien Lungerersee AG	1.00			1.00

Einwohnergemeinde Lungern

Beteiligungsspiegel (FHG Art. 30)

Name und Rechtsform	Kapital der Firma			Anteil		Buchwert per 31.12. 2025	Vergütungen 2025	
	Art	CHF	Ausweis per	in CHF	in %			

Elektrizitätswerk Obwalden, Kerns (Öffentlich rechtliche Anstalt)	Dot.K.	7'500'000.00		500'000.00	6.666667	500'000.00	376'667.00	Gemeindeanteil Reingewinn 2024 Verzinsung Dot.kapital 2025 Gemeindeanteil Wasserzins 2025
	EK	201'359'371.00	31.12.2024				9'168.50 203'239.70	
Zweck: Sichere, wirtschaftliche und umweltschonende Versorgung von Lungern mit elektrischer Energie.								
Wesentliche Miteigentümer: Kanton Obwalden (53.33%, Obwaldner Gemeinden (46.67% inkl. Anteil Lungern)								
Die Buchführungs-, Bilanzierungs- und Bewertungsgrundsätze richten sich nach Swiss GAAP FEER und entsprechen den gesetzlichen Vorschriften.								

GIS Daten AG, Stans	AK	100'000.00		1'000.00	1	1.00	0.00	keine Dividende 2024
	EK	10 à 100.00 477'112.12	31.12.2024					
Zweck: Aufbau, Betrieb und Unterhalt eines geografischen Informationssystems für die Kantone Ob- und Nidwalden auf der Grundlage der Daten der amtlichen Vermessung								
Wesentliche Miteigentümer: Kantone OW und NW je 12.5%, Gemeinden OW und NW je 17.5%, Swisscom 10%, EWN und EWO je 5%, Private 10%								
Die Buchführungs-, Bilanzierungs- und Bewertungsätze richten sich nach dem Schweiz. OR und entsprechen den gesetzlichen Vorschriften								

Name und Rechtsform	Kapital der Firma			Anteil		Buchwert per 31.12.	Vergütungen	
	Art	CHF	Ausweis per	in CHF	in %	2025	2025	

Kleinkraftwerke AG, Lungern	AK	1'400'000.00						
		180 à 500.00		90'000.00	6.43	90'000.00	5'400.00	Dividende 2024
Zweck: Sichere, wirtschaftliche und umweltschonende Versorgung von Lungern mit elektrischer Energie.								
Wesentliche Miteigentümer: Elektrizitätswerk Obwalden 35%, Wuhrgenossenschaft Lungerner Dorfbäche 4,28%, Gasser Felstechnik AG 3.57%, Wasserversorgung Lungern Dorf 2.14%, restliche Aktionäre 48.58%			31.12.2024					
Gemäss geprüfter Jahresrechnung richten sich die Buchführungs-, Bilanzierungs- und Bewertungssätze nach dem Schweiz. OR und entsprechen den gesetzlichen Vorschriften								

Lungerersee AG	AK	450'000.00						
		1200 à 50.00		60'000.00	13.33333	1.00	3'000.00	Dividende 2024
Zweck: Fischereiliche Nutzung und Bewirtschaftung des Lungernersees.								
Wesentliche Miteigentümer: Lungern Tourismus 4.4%, Fischerfreunde Lungern 8.8%			31.12.2024					
Gemäss geprüfter Jahresrechnung richten sich die Buchführungs-, Bilanzierungs- und Bewertungssätze nach dem Schweiz. OR und entsprechen den gesetzlichen Vorschriften								
Nur intene Revision gemäss Opting-out Erklärung vom 22.06..2010								

Obwalden Tourismus	AK	100'000.00						
		20 à 50.00		1'000.00		1.00	0.00	keine Dividende 2024
Zweck: Förderung des Tourismus für die Region Sarneraatal								
Wesentliche Miteigentümer: Gemeinden des Kantons Obwalden und Privatpersonen			31.12.2024					
Gemäss geprüfter Jahresrechnung (eingeschränkte Revision) richtet sich die Buchführungs-, Bilanzierungs- und Bewertungssätze nach dem Schweiz. OR und entsprechen den gesetzlichen Vorschriften								

Einwohnergemeinde Lungern

Gewährleistungspiegel (FHG Art. 31)

Name / Vertragspartner allfällige, weitere Beteiligte	Art und Beschrieb der Gewährleistung / Rechtsbeziehung	zu leistende Zahlungen				
		01.01.	Bildung	Auflösung	Veränd.	31.12.
Entsorgungszweckverband Obwalden	Gemäss Statuten des Entsorgungszweckverband Obwalden, Art. 32, haften die Verbandsmitglieder für Schulden solidarisch	0.00	0.00	0.00	0.00	0.00
Zweckverband für die Durchführung von Notschlachtungen und die Beseitigung von Tierkörpern	Gemäss Statuten des Zweckverband für die Durchführung von Notschlachtungen und die Beseitigung von Tierkörpern, Art. 15, haften die Verbandsmitglieder für Schulden anteilmässig im Verhältnis des jeweiligen geltenden Kostenverteilers	0.00	0.00	0.00	0.00	0.00
Regionaler Sozialdienst Obwalden	Gemäss Statuten des Regionalen Sozialdienstes Obwalden, Art. 29, haften die Verbandsgemeinden anteilmässig gemäss Einwohnerzahl für Schulden	0.00	0.00	0.00	0.00	0.00
Verschiedne Schuldner	Covid-19 Härtefallfinanzhilfen für Obwaldner Unternehmen: Die Beteiligung der Gemeinde Lungern an Solidarbürgschaften gemäss Aufstellung Finanzverwaltung Kanton Obwalden vom 27.01.2026 beträgt CHF 5'400.00	0.00	0.00	0.00	0.00	0.00
Hängige Rechtsstreitigkeiten	Zur Zeit liegen keine Rechtsstreitigkeiten vor, die einen wesentlichen Einfluss auf das finanzielle Jahresergebnis 2025 haben.	0.00	0.00	0.00	0.00	0.00

Einwohnergemeinde Lungern

Verpflichtungskredite - Gemeindeversammlungsbeschlüsse (FHG Art. 27 lit. f, Art. 37 und Art. 42)

Kreditbezeichnung	GV-Beschluss	Kreditsumme CHF	beansprucht CHF	Restkredit CHF	Abgeschlo. (1)	GRPK (2)	Bemerkungen
Generelles Entwässerungskonzept GEP 2	24.05.2018	2'500'000.00	1'869'632.12	630'367.88			Laufzeitverlängerung 31.12.2026 Abzahlung pro Jahr ab 2024 CHF 6'000.- Nettokredit 375'000.-
Finanzhilfe-Darlehen Lagerhaus a. See	19.05.2022	150'000.00	150'000.00				
Steinschlagschutz Walchi (Hagsfluh)	20.11.2025	2'500'000.00	22'663.00	2'477'337.00			Nettokredit 22'500.-
Sanierung Wasserrutsche	20.11.2025	280'000.00	0.00	280'000.00			
Generelles Entwässerungskonzept GEP 3	20.11.2025	2'500'000.00	0.00	2'500'000.00			
Steinschlagschutz Stegenwald	20.11.2025	150'000.00	0.00	150'000.00			

Verpflichtungskredite - Urnenabstimmungen (FHG Art. 27 lit. f)

Beitragsempfänger / Objekt	Urnenabstimm.	Kreditsumme CHF	beansprucht CHF	Restkredit CHF	Abgeschlo. (1)	GRPK (2)	Bemerkungen
Sicherung Überlast Obsee	17.07.2021	352'500.00	243'635.85	108'864.15	1	2	Laufzeitverlängerung 31.12.2026
Neubau Gehrenbrücke	17.01.2021	150'000.00	70'216.50	79'783.50	1	2	Laufzeitverlängerung 31.12.2026
Ersatzneubau Schulhaus Kamp Anbau Ost inkl. SH Gräbli Renovation / MZG Vorprojekt	22.10.2023	11'836'300.00	3'064'282.29	8'772'017.71			Kredit umfasst 4 Anlageobjekte (Kamp Anbau, Gräbli, Kamp Altbau, Pausenplatz)

(1) Wenn ja, wurde Projekt abgeschlossen

(2) Schlussabrechnung wurde durch GRPK geprüft.

Einwohnergemeinde Lungern

Anlagespiegel per 31. Dezember 2025 (FHG Art. 32)

Finanz- und Sachanlagen (im Finanzvermögen)

Nr.	Beschreibung	Ansch.-Kosten per 1.125	Zugang	Rückzlg. / Verkauf / Umbuch.	Ansch.-Kosten per 31.12.25	Abschreib. bis 1.125	Abschrei- bungen 2025	Buchwert 1.125	Buchwert 31.12.25
1070.12	Anteilscheine Neugestalt. Brünigarena	5'000.00	0.00	0.00	5'000.00	0.00	0.00	5'000.00	5'000.00
1070.13	Aktien Brünig Indoor	43'600.00	0.00	0.00	43'600.00	0.00	0.00	43'600.00	43'600.00
1070.14	Partipationsscheine Grimselbahn AG	1'000.00	0.00	0.00	1'000.00	0.00	0.00	0.00	1'000.00
1080.00	Parkplätze Bürglen	12'520.00	0.00	0.00	12'520.00	0.00	0.00	12'520.00	12'520.00
1080.10	Industrieland Hag	395'040.21	0.00	0.00	395'040.21	0.00	0.00	395'040.21	395'040.21
1080.30	Land Brünigstrasse Parz. 1121	4'950.00	0.00	0.00	4'950.00	0.00	0.00	4'950.00	4'950.00
1084.00	Wohnungen Gemeindehaus	1'056'000.00	0.00	0.00	1'056'000.00	0.00	0.00	1'056'000.00	1'056'000.00
1084.01	Garagen Häckismatt	29'200.00	0.00	0.00	29'200.00	0.00	0.00	29'200.00	29'200.00
Total	Finanzanlagen und Sachanlagen	1'547'310.21	0.00	0.00	1'547'310.21	0.00	0.00	1'546'310.21	1'547'310.21

Sachanlagen (im Verwaltungsvermögen)

siehe Botschaft Gemeindeversammlung, Anlagespiegel aus dem Buchhaltungsprogramm NSP

Grundlagen

- Art. 35 Finanzhaushaltsgesetz (GDB 610.1)
- AB Finanzkennz. und Finanzstatistik (GDB 610.112)
- Handbuch HRM2 - Anhang C

Nettoverschuldungsquotient	<u>Nettoschulden I x 100</u>	%	-110.31	Richtwerte HRM2: unter 100%: gut 100 bis 150%: genügend über 150%: schlecht
Nettoschulden I in Prozenten des Fiskalertrags	Fiskalertrag			
Nettoschulden I	Kto./Gl.			
Fremdkapital	20	Fr.	2'464'423.61	
Passivierte Investitionsbeiträge	2068	- Fr.	0.00	
Finanzvermögen	10	- Fr.	11'369'332.51	
		Fr.	<u>-8'904'908.90</u>	
Fiskalertrag	Kto./Gl.			
Fiskalertrag	40	Fr.	8'072'493.90	

Selbstfinanzierungsgrad	<u>Selbstfinanz. x 100</u>	%	68.37	Richtwerte HRM2: Mittelfristig sollte der Selbstfinanzierungsgrad im Durchschnitt gegen 100% sein, wobei auch der Stand der aktuellen Verschuldung eine Rolle spielt. Je nach Konjunkturlage sollte der Selbstfinanzierungsgrad betragen: Hochkonjunktur: über 100% Normalfall: 80 bis 100% Abschwung: 50 bis 80%
Selbstfinanzierung in Prozenten der Nettoinvestitionen	Nettoinvestitionen			
Selbstfinanzierung	Kto./Gl.			
Ertrag	4		Fr.	12'131'613.52
Aufwand	3	-	Fr.	12'010'077.76
Abschreibungen Verwaltungsvermögen	33	+	Fr.	418'000.00
Einlagen in Fonds und Spezialfinanzierungen	35	+	Fr.	386'528.06
Entnahmen aus Fonds und Spezialfinanzierungen	45	-	Fr.	7'893.55
Wertberichtigungen Darlehen Verwaltungsvermögen	364	+	Fr.	0.00
Wertberichtigungen Beteiligungen Verwaltungsvermögen	365	+	Fr.	0.00
Abschreibungen Investitionsbeiträge	366	+	Fr.	125'124.35
Auflösung passivierte Investitionsbeiträge	466	-	Fr.	0.00
Zusätzliche Abschreibungen	383	+	Fr.	0.00
Zusätzl. Abschreibungen Darl./Beteiligungen/Invest.beträge	387	+	Fr.	0.00
Zusätzliche Auflösung passivierte Investitionsbeiträge	487	-	Fr.	0.00
Einlagen in das Eigenkapital	389	+	Fr.	1'200'000.00
Entnahmen aus dem Eigenkapital	489	-	Fr.	0.00
Aufwertungen Verwaltungsvermögen	4490	-	Fr.	0.00
			Fr.	2'243'294.62
Nettoinvestitionen	Kto./Gl.			
Investitionsausgaben	5		Fr.	3'492'441.49
Übertrag an Bilanz	59	-	Fr.	105'776.20
Investitionseinnahmen	6	-	Fr.	3'492'441.49
Übertrag an Bilanz	69	+	Fr.	3'386'665.29
Nettoinvestitionen			Fr.	3'280'889.09

Zinsbelastungsanteil	<u>Nettozinsaufw. x 100</u>		%	-0.05	Richtwerte HRM2: 0 bis 4%: gut 4 bis 9%: genügend 9% und mehr: schlecht
Nettozinsaufwand in Prozenten des Laufenden Ertrags	Laufender Ertrag				
Nettozinsaufwand	Kto./Gl.				
Zinsaufwand	340		Fr.	8'527.60	
Zinsertrag	440	-	Fr.	14'880.84	
			Fr.	-6'353.24	
Laufender Ertrag	Kto./Gl.				
Fiskalertrag	40		Fr.	8'072'493.90	
Regalien und Konzessionen	41	+	Fr.	1'350.00	
Entgelte	42	+	Fr.	1'066'294.07	
Verschiedene Erträge	43	+	Fr.	47'039.50	
Finanzertrag	44	+	Fr.	498'048.54	
Entnahmen aus Fonds und Spezialfinanzierungen	45	+	Fr.	7'893.55	
Entnahmen aus Spezialfinanzierungen und Fonds des EK	451	-	Fr.	7'893.55	
Transferertrag	46	+	Fr.	2'296'313.96	
Ausserordentlicher Ertrag	48	+	Fr.	0.00	
Zusätzliche Auflösung passivierter Investitionsbeiträge	487	-	Fr.	0.00	
Entnahmen aus dem Eigenkapital	489	-	Fr.	0.00	
Entnahmen aus der Aufwertungsreserve	4895	+	Fr.	0.00	
			Fr.	11'981'539.97	

Nettoschulden I in Franken je Einwohner	<u>Nettoschulden I</u>		Fr.	-4'202.41	Richtwerte HRM2: unter 0 Fr.: Nettovermögen 0 bis 1'000 Fr.: geringe Verschuldung 1'001 bis 2'500 Fr.: mittlere Verschuldung 2'501 bis 5'000 Fr.: hohe Verschuldung über Fr. 5'000: sehr hohe Verschuldung
Nettoschulden I je Einwohner	Ständige Wohnbev.				
Nettoschulden I	Kto./Gl.				
Fremdkapital	20		Fr.	2'464'423.61	
Passivierte Investitionsbeiträge	2068	-	Fr.	0.00	
Finanzvermögen	10	-	Fr.	11'369'332.51	
			<u>Fr.</u>	<u>-8'904'908.90</u>	
Einwohner am 31.12.					
Einwohner am 31.12.					2'119

Selbstfinanzierungsanteil	Selbstfinanz. x 100	%	18.72	Richtwerte HRM2: über 20%: gut 10 bis 20%: mittel unter 10%: schlecht
Selbstfinanzierung in Prozenten des Laufenden Ertrags	Laufender Ertrag			
Selbstfinanzierung	Kto./Gl.			
Ertrag	4		Fr.	12'131'613.52
Aufwand	3	-	Fr.	12'010'077.76
Abschreibungen Verwaltungsvermögen	33	+	Fr.	418'000.00
Einlagen in Fonds und Spezialfinanzierungen	35	+	Fr.	386'528.06
Entnahmen aus Fonds und Spezialfinanzierungen	45	-	Fr.	7'893.55
Wertberichtigungen Darlehen Verwaltungsvermögen	364	+	Fr.	0.00
Wertberichtigungen Beteiligungen Verwaltungsvermögen	365	+	Fr.	0.00
Abschreibungen Investitionsbeiträge	366	+	Fr.	125'124.35
Auflösung passivierte Investitionsbeiträge	466	-	Fr.	0.00
Zusätzliche Abschreibungen	383	+	Fr.	0.00
Zusätzl. Abschreibungen Darl./Beteiligungen/Invest.beträge	387	+	Fr.	0.00
Zusätzliche Auflösung passivierte Investitionsbeiträge	487	-	Fr.	0.00
Einlagen in das Eigenkapital	389	+	Fr.	1'200'000.00
Entnahmen aus dem Eigenkapital	489	-	Fr.	0.00
Aufwertungen Verwaltungsvermögen	4490	-	Fr.	0.00
			Fr.	2'243'294.62
Laufender Ertrag	Kto./Gl.			
Fiskalertrag	40		Fr.	8'072'493.90
Regalien und Konzessionen	41	+	Fr.	1'350.00
Entgelte	42	+	Fr.	1'066'294.07
Verschiedene Erträge	43	+	Fr.	47'039.50
Finanzertrag	44	+	Fr.	498'048.54
Entnahmen aus Fonds und Spezialfinanzierungen	45	+	Fr.	7'893.55
Entnahmen aus Spezialfinanzierungen und Fonds des EK	451	-	Fr.	7'893.55
Transferertrag	46	+	Fr.	2'296'313.96
Ausserordentlicher Ertrag	48	+	Fr.	0.00
Zusätzliche Auflösung passivierter Investitionsbeiträge	487	-	Fr.	0.00
Entnahmen aus dem Eigenkapital	489	-	Fr.	0.00
Entnahmen aus Aufwertungsreserve	4895	+	Fr.	0.00
			Fr.	11'981'539.97

Kapitaldienstanteil	Kapitaldienst x 100	%	4.48	Richtwerte HRM2: unter 5%: geringe Belastung 5 bis 15%: tragbare Belastung über 15%: hohe Belastung
Kapitaldienst in Prozenten des Laufenden Ertrags	Laufender Ertrag			
Kapitaldienst	Kto./Gl.			
Zinsaufwand	340		Fr.	8'527.60
Zinsertrag	440	-	Fr.	14'880.84
Abschreibungen Verwaltungsvermögen	33	+	Fr.	418'000.00
Wertberichtigungen Darlehen Verwaltungsvermögen	364	+	Fr.	0.00
Wertberichtigungen Beteiligungen Verwaltungsvermögen	365	+	Fr.	0.00
Abschreibungen Investitionsbeiträge	366	+	Fr.	125'124.35
Auflösung passivierte Investitionsbeiträge	466	-	Fr.	0.00
			Fr.	536'771.11
Laufender Ertrag	Kto./Gl.			
Fiskalertrag	40		Fr.	8'072'493.90
Regalien und Konzessionen	41	+	Fr.	1'350.00
Entgelte	42	+	Fr.	1'066'294.07
Verschiedene Erträge	43	+	Fr.	47'039.50
Finanzertrag	44	+	Fr.	498'048.54
Entnahmen aus Fonds und Spezialfinanzierungen	45	+	Fr.	7'893.55
Entnahmen aus Spezialfinanzierungen und Fonds des EK	451	-	Fr.	7'893.55
Transferertrag	46	+	Fr.	2'296'313.96
Ausserordentlicher Ertrag	48	+	Fr.	0.00
Zusätzliche Auflösung passivierter Investitionsbeiträge	487	-	Fr.	0.00
Entnahmen aus dem Eigenkapital	489	-	Fr.	0.00
Entnahmen aus Aufwertungsreserve	4895	+	Fr.	0.00
			Fr.	11'981'539.97

Bruttoverschuldungsanteil		<u>Bruttoschulden x 100</u>	%	19.89	Richtwerte HRM2: unter 50%: sehr gut 50 bis 100%: gut 100 bis 150%: mittel 150 bis 200%: schlecht über 200%: kritisch
Bruttoschulden in Prozenten des Laufenden Ertrags		Laufender Ertrag			
Bruttoschulden		Kto./Gl.			
Laufende Verbindlichkeiten	200		Fr.	1'373'724.61	
Kurzfristige Finanzverbindlichkeiten	201	+	Fr.	9'515.00	
Derivative Finanzinstrumente	206	-	Fr.	0.00	
Langfristige Finanzverbindlichkeiten	206	+	Fr.	1'000'000.00	
Passivierte Investitionsbeiträge	2068	-	Fr.	0.00	
			<u>Fr.</u>	<u>2'383'239.61</u>	
Laufender Ertrag		Kto./Gl.			
Fiskalertrag	40		Fr.	8'072'493.90	
Regalien und Konzessionen	41	+	Fr.	1'350.00	
Entgelte	42	+	Fr.	1'066'294.07	
Verschiedene Erträge	43	+	Fr.	47'039.50	
Finanzertrag	44	+	Fr.	498'048.54	
Entnahmen aus Fonds und Spezialfinanzierungen	45	+	Fr.	7'893.55	
Entnahmen aus Spezialfinanzierungen und Fonds des EK	451	-	Fr.	7'893.55	
Transferertrag	46	+	Fr.	2'296'313.96	
Ausserordentlicher Ertrag	48	+	Fr.	0.00	
Zusätzliche Auflösung passivierter Investitionsbeiträge	487	-	Fr.	0.00	
Entnahmen aus dem Eigenkapital	489	-	Fr.	0.00	
Entnahmen aus der Aufwertungsreserve	4895	+	Fr.	0.00	
			<u>Fr.</u>	<u>11'981'539.97</u>	

Investitionsanteil	Bruttoinvest. x 100	%	25.77	Richtwerte HRM2: unter 10%: schwache Investitionstätigkeit 10 bis 20%: mittlere Investitionstätigkeit 20 bis 30%: starke Investitionstätigkeit über 30%: sehr starke Investitionstätigkeit
Bruttoinvestitionen in Prozenten der Gesamtausgaben	Gesamtausgaben			
Bruttoinvestitionen	Kto./Gl.			
Sachanlagen	50		Fr.	3'169'208.74
Investitionen auf Rechnung Dritter	51	+	Fr.	0.00
Immaterielle Anlagen	52	+	Fr.	0.00
Darlehen	54	+	Fr.	0.00
Beteiligungen und Grundkapitalien	55	+	Fr.	0.00
Eigene Investitionsbeiträge	56	+	Fr.	217'456.55
Ausserordentliche Investitionen	58	+	Fr.	0.00
			Fr.	3'386'665.29
Gesamtausgaben	Kto./Gl.			
Personalaufwand	30		Fr.	5'455'311.95
Sach- und übriger Betriebsaufwand	31	+	Fr.	1'835'964.68
Wertberichtigungen auf Forderungen	3180	-	Fr.	-19'029.25
Finanzaufwand	34	+	Fr.	27'457.49
Wertberichtigungen Anlagen Finanzvermögen	344	-	Fr.	0.00
Transferaufwand	36	+	Fr.	2'544'635.58
Wertberichtigungen Darlehen Verwaltungsvermögen	364	-	Fr.	0.00
Wertberichtigungen Beteiligungen Verwaltungsvermögen	365	-	Fr.	0.00
Abschreibungen Investitionsbeiträge	366	-	Fr.	125'124.35
Ausserordentlicher Personalaufwand	380	+	Fr.	0.00
Ausserordentlicher Sach- und Betriebsaufwand	381	+	Fr.	0.00
Ausserordentlicher Finanzaufwand (geldflusswirksam)	3840	+	Fr.	0.00
Ausserordentlicher Transferaufwand	386	+	Fr.	0.00
Bruttoinvestitionen		+	Fr.	3'386'665.29
			Fr.	13'143'939.89